

# Zeller

International Accounting Firm

Zeller, LLC

Ukraine, 01033, Kyiv

Shota Rustaveli street, 31-B  
office 26

t +380 67 465 33 44

+380 50 203 52 66

@ akoexperts@ukr.net

www.zeller.ua

www.ako.kiev.ua

Registration No. 2904 in Register of auditors and audit entities, Section audit entities that have right to conduct statutory audit of financial statements

## ЗВІТ НЕЗАЛЕЖНОГО АУДИТОРА

### Адресат:

Учасникам та Керівництву **ТОВАРИСТВА З ОБМЕЖЕНОЮ ВІДПОВІДАЛЬНІСТЮ «ДИФЕНС-МЕТАЛ»**

### I. ЗВІТ ЩОДО АУДИТУ ФІНАНСОВОЇ ЗВІТНОСТІ

#### Думка

Ми провели аудит фінансової звітності ТОВАРИСТВА З ОБМЕЖЕНОЮ ВІДПОВІДАЛЬНІСТЮ «ДИФЕНС-МЕТАЛ» (далі – ТОВ «ДИФЕНС-МЕТАЛ», або «Товариство»), що складається з Балансу станом на 31 грудня 2023 року, Звіту про фінансові результати за 2023 рік, Звіту про рух грошових коштів за 2023 рік, Звіту про власний капітал за 2023 рік, Приміток до фінансової звітності за 2023 рік та стислий виклад значущих облікових політик.

На нашу думку, фінансова звітність, що додається, відображає достовірно, в усіх суттєвих аспектах фінансовий стан ТОВ «ДИФЕНС-МЕТАЛ» станом на 31 грудня 2023 року, її фінансові результати і грошові потоки за рік, що закінчився зазначеною датою, відповідно до Положень (стандартів) бухгалтерського обліку України (далі – П(С)БО) та вимог Закону України «Про бухгалтерський облік та фінансову звітність в Україні» від 16.07.1999 року № 996-XIV щодо складання фінансової звітності.

#### Основа для думки

Ми провели аудит відповідно до Міжнародних стандартів аудиту (МСА). Нашу відповідальність згідно з цими стандартами викладено в розділі «Відповідальність аудитора за аудит фінансової звітності» нашого звіту. Ми є незалежними по відношенню до компанії згідно з Кодексом етики професійних бухгалтерів Ради з Міжнародних стандартів етики для бухгалтерів (Кодекс РМСЕБ) та етичними вимогами, застосовними в Україні до нашого аудиту фінансової звітності, а також виконали інші обов'язки з етики відповідно до цих вимог та Кодексу РМСЕБ. Ми вважаємо, що отримані нами аудиторські докази є достатніми і прийнятними для використання їх як основи для нашої думки.

#### Пояснювальний параграф

Ми звертаємо вашу увагу на Примітку 4.7. «Судження щодо правомірності застосування припущення щодо здатності вести діяльність на безперервній основі» до фінансової звітності, в якій зазначено, про події, які відбулись та продовжують діяти після звітного періоду, у зв'язку з військовою агресією Російської Федерації проти України, було запроваджено воєнний стан, відповідно до пункту 20 частини першої статті 106 Конституції України, Закону України "Про правовий режим воєнного стану" відповідно до Указу Президента України від 24 лютого 2022 р. № 64/2022 "Про введення воєнного стану в Україні".

Аудиторська Компанія «ЗЕЛЛЕР», Товариство з обмеженою відповідальністю. Україна, 01033, Київ, вулиця Шота Руставелі, 31Б, офіс 26. Номер реєстрації у Реєстрі аудиторів та суб'єктів аудиторської діяльності, Розділ суб'єкти аудиторської діяльності, які мають право проводити обов'язковий аудит фінансової звітності 2904.

# Zeller

International Accounting Firm

У випадку суттєвих змін у діяльності Товариства, або у випадку подовження воєнного (надзвичайного) стану в країні, або настання інших подій, які суттєво вплинуть на діяльність Товариства, керівництво Товариства буде оцінювати вплив цих подій на діяльність Товариства, а також приймати рішення про необхідність коригування даних фінансової звітності та оприлюднення такої інформації.

Нашу думку щодо цього питання не було модифіковано.

## **Ключові питання аудиту**

Ключові питання аудиту – це питання, які, на наше професійне судження, були найбільш значущими під час нашого аудиту фінансової звітності за поточний період. Ці питання розглядалися у контексті нашого аудиту фінансової звітності в цілому та враховувались при формуванні думки щодо неї, при цьому ми не висловлюємо окремої думки щодо цих питань.

За винятком питання, зазначеного в розділі «Пояснювальний параграф», ми визначили, що немає інших ключових питань аудиту, інформацію про які слід відобразити в нашому звіті.

## **Інформація, що не є фінансовою звітністю та звітом аудитора щодо неї**

Інша інформація складається з наступних звітів:

- Звіт про управління за 2023 рік, підготовлений у відповідності до вимог Закону України «Про бухгалтерський облік та фінансову звітність в Україні» від 16.07.1999 року № 996-XIV;

Наша думка щодо фінансової звітності Товариства не поширюється на іншу інформацію та ми не робимо висновок з будь-яким рівнем впевненості щодо цієї іншої інформації.

У зв'язку з нашим аудитом фінансової звітності нашою відповідальністю є ознайомитися з іншою інформацією, ідентифікованою вище, та при цьому розглянути, чи існує суттєва невідповідність між іншою інформацією і фінансовою звітністю або нашими знаннями, отриманими під час аудиту, або чи ця інформація має вигляд такої, що містить суттєве викривлення. Якщо на основі проведеної нами роботи ми доходимо висновку, що існує суттєве викривлення цієї іншої інформації, ми зобов'язані повідомити про цей факт.

## ***Звіт про управління за 2023 рік***

Товариство підготувало Звіт про управління за 2023 рік від 03 березня 2024 року. У Звіті про управління за 2023 рік, за виключенням впливу питань викладених у розділі «Пояснювальний параграф», ми не виявили суттєву невідповідність між іншою інформацією та фінансовою звітністю або нашими знаннями, отриманими під час аудиту, або того, чи ця інформація має вигляд такої, що містить суттєве викривлення, та ми не виявили таких фактів, які б необхідно було включити до нашого Звіту незалежного аудитора.

Звіт про управління у повній мірі відповідає вимогам Закону України «Про бухгалтерський облік і фінансову звітність в Україні». У Звіті надана інформація щодо перспективи та стратегії розвитку підприємства, результати діяльності за звітний період, а також про цінові ризики, кредитні ризики та інші ризики, з якими підприємство зіткнулося і може зіткнутися у майбутньому. Дані про результати діяльності у Звіті про управління доповнюють фінансову звітність Товариства.

## **Відповідальність управлінського персоналу та тих, кого наділено найвищими повноваженнями за фінансову звітність**

Управлінський персонал несе відповідальність за складання фінансової звітності відповідно до П(С)БО, Закону України „Про бухгалтерський облік та фінансову звітність в Україні” та за таку систему внутрішнього контролю, яку управлінський персонал визначає потрібною для того, щоб

забезпечити складання фінансової звітності, що не містить суттєвих викривлень внаслідок шахрайства або помилки.

При складанні фінансової звітності управлінський персонал несе відповідальність за оцінку здатності Товариства продовжувати свою діяльність на безперервній основі, розкриваючи, де це застосовно, питання, що стосуються безперервності діяльності, та використовуючи припущення про безперервність діяльності як основи для бухгалтерського обліку, крім випадків, якщо управлінський персонал або планує ліквідувати компанію чи припинити діяльність, або не має інших реальних альтернатив цьому.

Ті, кого наділено найвищими повноваженнями, несуть відповідальність за нагляд за процесом фінансового звітування ТОВ «ДИФЕНС-МЕТАЛ».

## Відповідальність аудитора за аудит фінансової звітності

Нашими цілями є отримання обґрунтованої впевненості, що фінансова звітність у цілому не містить суттєвого викривлення внаслідок шахрайства або помилки, та випуск звіту аудитора, що містить нашу думку. Обґрунтована впевненість є високим рівнем впевненості, проте не гарантує, що аудит, проведений відповідно до МСА, завжди виявить суттєве викривлення, якщо воно існує. Викривлення можуть бути результатом шахрайства або помилки; вони вважаються суттєвими, якщо окремо або в сукупності, як обґрунтовано очікується, вони можуть впливати на економічні рішення користувачів, що приймаються на основі цієї фінансової звітності.

Виконуючи аудит відповідно до вимог МСА, ми використовуємо професійне судження та професійний скептицизм протягом усього завдання з аудиту. Крім того, ми:

- ✓ ідентифікуємо та оцінюємо ризики суттєвого викривлення фінансової звітності внаслідок шахрайства чи помилки, розробляємо й виконуємо аудиторські процедури у відповідь на ці ризики, а також отримуємо аудиторські докази, що є достатніми та прийнятними для використання їх як основи для нашої думки. Ризик не виявлення суттєвого викривлення внаслідок шахрайства є вищим, ніж для викривлення внаслідок помилки, оскільки шахрайство може включати змову, підробку, навмисні пропуски, неправильні твердження або нехтування заходами внутрішнього контролю;

- ✓ отримуємо розуміння заходів внутрішнього контролю, що стосуються аудиту, для розробки аудиторських процедур, які б відповідали обставинам, а не для висловлення думки щодо ефективності системи внутрішнього контролю;

- ✓ оцінюємо прийнятність застосованих облікових політик та обґрунтованість облікових оцінок і відповідних розкриттів інформації, зроблених управлінським персоналом;

- ✓ доходимо висновку щодо прийнятності використання управлінським персоналом припущення про безперервність діяльності як основи для бухгалтерського обліку та, на основі отриманих аудиторських доказів, робимо висновок, чи існує суттєва невизначеність щодо подій або умов, які поставили б під значний сумнів можливість Товариства продовжити безперервну діяльність. Якщо ми доходимо висновку щодо існування такої суттєвої невизначеності, ми повинні привернути увагу в своєму звіті аудитора до відповідних розкриттів інформації у фінансовій звітності або, якщо такі розкриття інформації є неналежними, модифікувати свою думку. Наші висновки ґрунтуються на аудиторських доказах, отриманих до дати нашого звіту аудитора. Втім майбутні події або умови можуть примусити Товариство припинити свою діяльність на безперервній основі.

- ✓ оцінюємо загальне подання, структуру та зміст фінансової звітності включно з розкриттями інформації, а також те, чи показує фінансова звітність операції та події, що покладені в основу її складання, так, щоб досягти достовірного відображення.

Ми повідомляємо тим, кого наділено найвищими повноваженнями, інформацію про запланований обсяг і час проведення аудиту та суттєві аудиторські результати, включаючи будь-

# Zeller

International Accounting Firm

які суттєві недоліки заходів внутрішнього контролю, виявлені нами під час аудиту.

Ми також надаємо тим, кого наділено найвищими повноваженнями, твердження, що ми виконали відповідні етичні вимоги щодо незалежності, та повідомляємо їм про всі стосунки й інші питання, які могли б обґрунтовано вважатись такими, що впливають на нашу незалежність, а також, де це застосовно, щодо відповідних застережних заходів.

З переліку всіх питань, інформація щодо яких надавалась тим, кого наділено найвищими повноваженнями, ми визначили ті, що мали найбільше значення під час аудиту фінансової звітності поточного періоду, тобто ті, які є ключовими питаннями аудиту.

Ми описуємо ці питання в нашому звіті аудитора крім випадків, якщо законодавчим чи регуляторним актом заборонено публічне розкриття такого питання, або коли за вкрай виняткових обставин ми визначаємо, що таке питання не слід висвітлювати в нашому звіті, оскільки негативні наслідки такого висвітлення можуть очікувано переважити його корисність для інтересів громадськості.

## II. Основні відомості про аудиторську фірму

Відповідно до вимог статті 14 Закону України «Про аудит фінансової звітності та аудиторську діяльність» надаємо основні відомості про суб'єкта аудиторської діяльності, що провів аудит:

Повна назва:	ТОВАРИСТВО З ОБМЕЖЕНОЮ ВІДПОВІДАЛЬНІСТЮ "АУДИТОРСЬКА КОМПАНІЯ "ЗЕЛЛЕР"
Код ЄДРПОУ	31867227
Вебсторінка/вебсайт суб'єкта аудиторської діяльності	www.zeller.ua, www.ako.kiev.ua
Місцезнаходження та фактичне місце розташування	УКРАЇНА, 01033 м. Київ, вул. Шота Руставелі, 31-Б, офіс 26
Реєстраційні дані:	Зареєстровано Печерською районною в м. Києві Державною адміністрацією 19 лютого 2002 року за N 1 070 120 0000 017608.
Інформація про включено до Реєстру аудиторів та суб'єктів аудиторської діяльності	Включено до Реєстру аудиторів та суб'єктів аудиторської діяльності за № 2904. Компанія включена до Розділу Суб'єкти аудиторської діяльності, які мають право проводити обов'язковий аудит фінансової звітності <a href="https://register.apob.org.ua/uk/search/">https://register.apob.org.ua/uk/search/</a> Суб'єкт аудиторської діяльності пройшов зовнішню перевірку системи контролю якості аудиторських послуг, створеної відповідно до стандартів аудиту, норм професійної етики аудиторів та законодавчих і нормативних вимог, що регулюють аудиторську діяльність, рішення АПУ №29/3 від 30.01.2020 року
Керівник	Ганенко Андрій Васильович
Контактний телефон	(067) 465-33-44, (050) 203-52-66

## Основні відомості про умови договору на проведення аудиту:

Дата и номер договору на проведення аудиту

Договір № 03/09 від 10.09.2024 року

Дата початку і дата закінчення проведення аудиту

«10» вересня 2024 року – «18» листопада 2024 року

Перевірка проводилась за адресою: Україна, 65025, Одеська обл., м. Одеса, 21-й КМ СТАРОКИЇВСЬКОЇ ДОРОГИ, будинок 21-А та 01033 м. Київ, вул. Шота Руставелі, 31-Б, офіс 26.

### Ключовий партнер з аудиту

Включений до Реєстру аудиторів та суб'єктів аудиторської діяльності за №101856

В. М. Сенюта

### Від імені аудиторської фірми Директор ТОВ «АК «ЗЕЛЛЕР»

Включений до Реєстру аудиторів та суб'єктів аудиторської діяльності за №100413

А. В. Ганенко

01033 м. Київ, вул. Шота Руставелі, 31-Б, офіс 26  
«18» листопада 2024 року



Підприємство ТОВАРИСТВО З ОБМЕЖЕНОЮ ВІДПОВІДАЛЬНІСТЮ "ДИФЕНС-МЕТАЛ" Дата (рік, місяць, число) 2024  
Територія ОДЕСЬКА за ЄДРПОУ 1779877  
Організаційно-правова форма господарювання Товариство з обмеженою відповідальністю за КОПФГ 240  
Вид економічної діяльності Виробництво міді за КВЕД 24.44  
Середня кількість працівників 2 98  
Адреса, телефон 21-Й КМ СТАРОКИЇВСЬКОЇ ДОРОГИ, буд. 21-А, м. ОДЕСА, ОДЕСЬКА обл., 65025 7051003  
Одиниця виміру: тис. грн. без десятичного знака (окрім розділу IV Звіту про фінансові результати (Звіту про сукупний дохід) (форма №2), грошові показники якого наводяться в гривнях з копійками)

КОДИ
UA51100270010413116
240
24.44

Складено (зробити позначку "v" у відповідній клітинці):

за національними положеннями (стандартами) бухгалтерського обліку  
за міжнародними стандартами фінансової звітності

V
---

**Баланс (Звіт про фінансовий стан)**  
на **31 грудня 2023** р.

Форма №1 Код за ДКУД **1801001**

А К Т И В	Код рядка	На початок звітного періоду	На кінець звітного періоду
1	2	3	4
<b>I. Необоротні активи</b>			
Нематеріальні активи	1000	-	-
первісна вартість	1001	-	-
накопичена амортизація	1002	-	-
Незавершені капітальні інвестиції	1005	9 273	10 922
Основні засоби	1010	40 115	37 995
первісна вартість	1011	62 387	69 659
знос	1012	22 272	31 664
Інвестиційна нерухомість	1015	-	-
первісна вартість інвестиційної нерухомості	1016	-	-
знос інвестиційної нерухомості	1017	-	-
Довгострокові біологічні активи	1020	-	-
первісна вартість довгострокових біологічних активів	1021	-	-
накопичена амортизація довгострокових біологічних активів	1022	-	-
Довгострокові фінансові інвестиції: які обліковуються за методом участі в капіталі інших підприємств	1030	-	-
інші фінансові інвестиції	1035	-	-
Довгострокова дебіторська заборгованість	1040	-	-
Відстрочені податкові активи	1045	-	-
Гудвіл	1050	-	-
Відстрочені аквізиційні витрати	1060	-	-
Залишок коштів у централізованих страхових резервних фондах	1065	-	-
Інші необоротні активи	1090	-	-
<b>Усього за розділом I</b>	<b>1095</b>	<b>49 388</b>	<b>48 917</b>
<b>II. Оборотні активи</b>			
Запаси	1100	134 695	252 970
виробничі запаси	1101	134 695	218 925
незавершене виробництво	1102	-	-
готова продукція	1103	-	34 045
товари	1104	-	-
Поточні біологічні активи	1110	-	-
Депозити перестрахування	1115	-	-
Векселі одержані	1120	-	-
Дебіторська заборгованість за продукцію, товари, роботи, послуги	1125	120 452	118 108
Дебіторська заборгованість за розрахунками: за виданими авансами	1130	-	-
з бюджетом	1135	12	105
у тому числі з податку на прибуток	1136	-	-
Дебіторська заборгованість за розрахунками з нарахованих доходів	1140	-	-
Дебіторська заборгованість за розрахунками із внутрішніх розрахунків	1145	-	-
Інша поточна дебіторська заборгованість	1155	119 061	114 708
Поточні фінансові інвестиції	1160	-	-
Гроші та їх еквіваленти	1165	9 976	493
готівка	1166	-	-
рахунки в банках	1167	9 976	493
Витрати майбутніх періодів	1170	104	181
Частка перестраховика у страхових резервах	1180	-	-
у тому числі в:			
резервах довгострокових зобов'язань	1181	-	-
резервах збитків або резервах належних виплат	1182	-	-
резервах незароблених премій	1183	-	-

інших страхових резервах	1184	-	-
Інші оборотні активи	1190	19 693	14 433
<b>Усього за розділом II</b>	<b>1195</b>	<b>403 993</b>	<b>500 998</b>
<b>III. Необоротні активи, утримувані для продажу, та групи вибуття</b>	<b>1200</b>	-	-
<b>Баланс</b>	<b>1300</b>	<b>453 381</b>	<b>549 915</b>

Пасив	Код рядка	На початок звітної періоду	На кінець звітної періоду
1	2	3	4
<b>I. Власний капітал</b>			
Зареєстрований (пайовий) капітал	1400	400	400
Внески до незареєстрованого статутного капіталу	1401	-	-
Капітал у дооцінках	1405	-	-
Додатковий капітал	1410	-	-
емісійний дохід	1411	-	-
накопичені курсові різниці	1412	-	-
Резервний капітал	1415	-	-
Нерозподілений прибуток (непокритий збиток)	1420	(259 418)	(242 920)
Неоплачений капітал	1425	( 10 )	( 10 )
Вилучений капітал	1430	( - )	( - )
Інші резерви	1435	-	-
<b>Усього за розділом I</b>	<b>1495</b>	<b>(259 028)</b>	<b>(242 530)</b>
<b>II. Довгострокові зобов'язання і забезпечення</b>			
Відстрочені податкові зобов'язання	1500	-	-
Пенсійні зобов'язання	1505	-	-
Довгострокові кредити банків	1510	-	-
Інші довгострокові зобов'язання	1515	-	-
Довгострокові забезпечення	1520	-	-
довгострокові забезпечення витрат персоналу	1521	-	-
Цільове фінансування	1525	-	-
благодійна допомога	1526	-	-
Страхові резерви	1530	-	-
у тому числі:	1531	-	-
резерв довгострокових зобов'язань			
резерв збитків або резерв належних виплат	1532	-	-
резерв незароблених премій	1533	-	-
інші страхові резерви	1534	-	-
Інвестиційні контракти	1535	-	-
Призовий фонд	1540	-	-
Резерв на виплату джек-поту	1545	-	-
<b>Усього за розділом II</b>	<b>1595</b>	-	-
<b>III. Поточні зобов'язання і забезпечення</b>			
Короткострокові кредити банків	1600	-	60 000
Векселі видані	1605	-	-
Поточна кредиторська заборгованість за:			
довгостроковими зобов'язаннями	1610	2 441	1 526
товари, роботи, послуги	1615	183 380	180 569
розрахунками з бюджетом	1620	16 825	11 610
у тому числі з податку на прибуток	1621	-	-
розрахунками зі страхування	1625	26	29
розрахунками з оплати праці	1630	212	234
Поточна кредиторська заборгованість за одержаними авансами	1635	-	-
Поточна кредиторська заборгованість за розрахунками з учасниками	1640	-	-
Поточна кредиторська заборгованість із внутрішніх розрахунків	1645	-	-
Поточна кредиторська заборгованість за страховою діяльністю	1650	-	-
Поточні забезпечення	1660	-	-
Доходи майбутніх періодів	1665	-	-
Відстрочені комісійні доходи від перестраховиків	1670	-	-
Інші поточні зобов'язання	1690	509 525	538 477
<b>Усього за розділом III</b>	<b>1695</b>	<b>712 409</b>	<b>792 445</b>
<b>IV. Зобов'язання, пов'язані з необоротними активами, утримуваними для продажу, та групами вибуття</b>	<b>1700</b>	-	-
V. Чиста вартість активів недержавного пенсійного фонду	1800	-	-
<b>Баланс</b>	<b>1900</b>	<b>453 381</b>	<b>549 915</b>

Керівник

Головний бухгалтер


ЕП Івашковський  
Сергій  
БІВУРАКОВА  
НАТАЛІЯ  
ОЛЕКСАНДРІВНА  
А

ІВАШКОВСЬКИЙ Сергій Григорович

ШУРАКОВА НАТАЛІЯ ОЛЕКСАНДРІВНА

<sup>1</sup> Кодифікатор адміністративно-територіальних одиниць та територій територіальних громад.

<sup>2</sup> Визначається в порядку, встановленому центральним органом виконавчої влади, що реалізує державну політику у сфері статистики.



## Квитанція

Користувач: admin1  
Ім'я файлу: 510100037679873S010011410000001122023.XML  
Підписи: Печатка Державна податкова служба України. "ОТРИМАНО" 43005393  
"Шлюз захисту" Шлюз Держстат 37507880

Текст: Підприємство: 37679873 ТОВАРИСТВО З ОБМЕЖЕНОЮ ВІДПОВІДАЛЬНІСТЮ "ДИФЕНС-МЕТАЛ"  
Звіт: Ф1. Баланс  
За період: Рік,2023 р.  
Звіт доставлено до Системи електронного звітування органів державної статистики України 02.10.2024 у 15:07:14  
Реєстраційний номер звіту: 9004039009 (510100037679873S010011410000001122023.XML)  
Звіт відповідає формату, визначеному Держстатом України.  
Кваліфіковані електронні підписи перевірено.  
Звіт прийнято для подальшої обробки. У випадку виявлення помилок при здійсненні обробки даних звіту в органах державної статистики та (або) необхідності надання уточнень Вам буде повідомлено додатково.

Відправник: Система електронного звітування органів державної статистики України

Підприємство **ТОВАРИСТВО З ОБМЕЖЕНОЮ ВІДПОВІДАЛЬНІСТЮ "ДИФЕНС-МЕТАЛ"**

(найменування)

**Звіт про фінансові результати (Звіт про сукупний дохід)**  
за Рік 2023 р.

Дата (рік, місяць, число)  
за ЄДРПОУ


КОДИ		
2024	01	01
37679873		

**ДОКУМЕНТ ПРИЙНЯТО**

Форма № 2 Код за ДКУД **1801003**

**I. ФІНАНСОВІ РЕЗУЛЬТАТИ**

Стаття	Код рядка	За звітний період	За аналогічний період попереднього року
1	2	3	4
Чистий дохід від реалізації продукції (товарів, робіт, послуг)	2000	647 904	299 006
<i>Чисті зароблені страхові премії</i>	2010	-	-
<i>премії підписані, валова сума</i>	2011	-	-
<i>премії, передані у перестраховування</i>	2012	-	-
<i>зміна резерву незароблених премій, валова сума</i>	2013	-	-
<i>зміна частки перестраховиків у резерві незароблених премій</i>	2014	-	-
Собівартість реалізованої продукції (товарів, робіт, послуг)	2050	( 593 270 )	( 294 912 )
<i>Чисті понесені збитки за страховими виплатами</i>	2070	-	-
<b>Валовий:</b>			
прибуток	2090	54 634	4 094
збиток	2095	( - )	( - )
<i>Дохід (витрати) від зміни у резервах довгострокових зобов'язань</i>	2105	-	-
<i>Дохід (витрати) від зміни інших страхових резервів</i>	2110	-	-
<i>зміна інших страхових резервів, валова сума</i>	2111	-	-
<i>зміна частки перестраховиків в інших страхових резервах</i>	2112	-	-
Інші операційні доходи	2120	1 084	11 858
<i>у тому числі:</i>	2121	-	-
<i>дохід від зміни вартості активів, які оцінюються за справедливою вартістю</i>			
<i>дохід від первісного визнання біологічних активів і сільськогосподарської продукції</i>	2122	-	-
<i>дохід від використання коштів, вивільнених від оподаткування</i>	2123	-	-
Адміністративні витрати	2130	( 7 230 )	( - )
Витрати на збут	2150	( 1 341 )	( - )
Інші операційні витрати	2180	( 29 497 )	( 7 436 )
<i>у тому числі:</i>	2181	-	-
<i>витрати від первісного визнання біологічних активів і сільськогосподарської продукції</i>	2182	-	-
<b>Фінансовий результат від операційної діяльності:</b>			
прибуток	2190	17 650	8 516
збиток	2195	( - )	( - )
Дохід від участі в капіталі	2200	-	-
Інші фінансові доходи	2220	-	-
Інші доходи	2240	-	2
<i>у тому числі:</i>	2241	-	-
<i>дохід від благодійної допомоги</i>			
Фінансові витрати	2250	( - )	( - )
Втрати від участі в капіталі	2255	( - )	( - )
Інші витрати	2270	( 1 152 )	( 124 126 )
<i>Прибуток (збиток) від впливу інфляції на монетарні статті</i>	2275	-	-



<b>Фінансовий результат до оподаткування:</b>			
прибуток	2290	16 498	-
збиток	2295	( - )	( 115 608 )
Витрати (дохід) з податку на прибуток	2300	-	-
Прибуток (збиток) від припиненої діяльності після оподаткування	2305	-	-
<b>Чистий фінансовий результат:</b>			
прибуток	2350	16 498	-
збиток	2355	( - )	( 115 608 )

## II. СУКУПНИЙ ДОХІД


Стаття	Код рядка	За звітний період	За аналогічний період попереднього року
1	2	3	4
Дооцінка (уцінка) необоротних активів	2400	-	-
Дооцінка (уцінка) фінансових інструментів	2405	-	-
Накопичені курсові різниці	2410	-	-
Частка іншого сукупного доходу асоційованих та спільних підприємств	2415	-	-
Інший сукупний дохід	2445	-	-
<b>Інший сукупний дохід до оподаткування</b>	<b>2450</b>	-	-
Податок на прибуток, пов'язаний з іншим сукупним доходом	2455	-	-
<b>Інший сукупний дохід після оподаткування</b>	<b>2460</b>	-	-
<b>Сукупний дохід (сума рядків 2350, 2355 та 2460)</b>	<b>2465</b>	16 498	(115 608)

## III. ЕЛЕМЕНТИ ОПЕРАЦІЙНИХ ВИТРАТ

Назва статті	Код рядка	За звітний період	За аналогічний період попереднього року
1	2	3	4
Матеріальні затрати	2500	539 568	-
Витрати на оплату праці	2505	9 363	-
Відрахування на соціальні заходи	2510	1 980	-
Амортизація	2515	9 392	-
Інші операційні витрати	2520	42 961	-
<b>Разом</b>	<b>2550</b>	603 264	-

## IV. РОЗРАХУНОК ПОКАЗНИКІВ ПРИБУТКОВОСТІ АКЦІЙ

Назва статті	Код рядка	За звітний період	За аналогічний період попереднього року
1	2	3	4
Середньорічна кількість простих акцій	2600	-	-
Скоригована середньорічна кількість простих акцій	2605	-	-
Чистий прибуток (збиток) на одну просту акцію	2610	-	-
Скоригований чистий прибуток (збиток) на одну просту акцію	2615	-	-
Дивіденди на одну просту акцію	2650	-	-



Сergій  
 ЕПУРАКОВА  
 НАТАЛІЯ  
 ОЛЕКСАНДРІВН  
 А

ІВАШКОВСЬКИЙ Сергій Григорович

ШУРАКОВА НАТАЛІЯ ОЛЕКСАНДРІВНА

## Квитанція

Користувач: admin1  
Ім'я файлу: 510100037679873S010021410000002122023.XML  
Підписи: Печатка Державна податкова служба України. "ОТРИМАНО" 43005393  
"Шлюз захисту" Шлюз Держстат 37507880

Текст: Підприємство: 37679873 ТОВАРИСТВО З ОБМЕЖЕНОЮ ВІДПОВІДАЛЬНІСТЮ "ДИФЕНС-МЕТАЛ"  
Звіт: Ф2. Звіт про фінансові результати (в тисячах)  
За період: Рік,2023 р.  
Звіт доставлено до Системи електронного звітування органів державної статистики України 02.10.2024 у 15:07:13  
Реєстраційний номер звіту: 9004039008 (510100037679873S010021410000002122023.XML)  
Звіт відповідає формату, визначеному Держстатом України.  
Кваліфіковані електронні підписи перевірено.  
Звіт прийнято для подальшої обробки. У випадку виявлення помилок при здійсненні обробки даних звіту в органах державної статистики та (або) необхідності надання уточнень Вам буде повідомлено додатково.

Відправник: Система електронного звітування органів державної статистики України

Підприємство

ТОВАРИСТВО З ОБМЕЖЕНОЮ ВІДПОВІДАЛЬНІСТЮ "ДИФЕНС-МЕТАЛ"

(найменування)

Дата (рік, місяць, число)  
за ЄДРПОУ

КОДИ		
2024	01	01
37679873		

ДОКУМЕНТ ПРИЙНЯТО

**Звіт про рух грошових коштів (за прямим методом)**  
за Рік 2023 р.

Форма №3 Код за ДКУД 1801004

Стаття	Код	За звітний період	За аналогічний період попереднього року
1	2	3	4
<b>I. Рух коштів у результаті операційної діяльності</b>			
Надходження від:			
Реалізації продукції (товарів, робіт, послуг)	3000	804 382	-
Повернення податків і зборів	3005	-	-
у тому числі податку на додану вартість	3006	-	-
Цільового фінансування	3010	134	-
Надходження від отримання субсидій, дотацій	3011	134	-
Надходження авансів від покупців і замовників	3015	-	-
Надходження від повернення авансів	3020	-	-
Надходження від відсотків за залишками коштів на поточних рахунках	3025	-	-
Надходження від боржників неустойки (штрафів, пені)	3035	-	-
Надходження від операційної оренди	3040	258	-
Надходження від отримання роялті, авторських винагород	3045	-	-
Надходження від страхових премій	3050	-	-
Надходження фінансових установ від повернення позик	3055	-	-
Інші надходження	3095	89 188	-
Витрачання на оплату:			
Товарів (робіт, послуг)	3100	( 592 633 )	( - )
Праці	3105	( 7 533 )	( - )
Відрахувань на соціальні заходи	3110	( 2 183 )	( - )
Зобов'язань з податків і зборів	3115	( 99 728 )	( - )
Витрачання на оплату зобов'язань з податку на прибуток	3116	( - )	( - )
Витрачання на оплату зобов'язань з податку на додану вартість	3117	( 97 171 )	( - )
Витрачання на оплату зобов'язань з інших податків і зборів	3118	( 2 557 )	( - )
Витрачання на оплату авансів	3135	( - )	( - )
Витрачання на оплату повернення авансів	3140	( 94 906 )	( - )
Витрачання на оплату цільових внесків	3145	( - )	( - )
Витрачання на оплату зобов'язань за страховими контрактами	3150	( - )	( - )
Витрачання фінансових установ на надання позик	3155	( - )	( - )
Інші витрачання	3190	( 165 974 )	( - )
<b>Чистий рух коштів від операційної діяльності</b>	<b>3195</b>	<b>-68 995</b>	<b>-</b>
<b>II. Рух коштів у результаті інвестиційної діяльності</b>			
Надходження від реалізації:			
фінансових інвестицій	3200	-	-
необоротних активів	3205	-	-
Надходження від отриманих:			
відсотків	3215	-	-
дивідендів	3220	-	-
Надходження від деривативів	3225	-	-
Надходження від погашення позик	3230	-	-
Надходження від вибуття дочірнього підприємства та іншої господарської одиниці	3235	-	-
Інші надходження	3250	-	-

Витрачання на придбання: фінансових інвестицій	3255	( - )	( - )
необоротних активів	3260	( - )	( - )
Виплати за деривативами	3270	( - )	( - )
Витрачання на надання позик	3275	( - )	( - )
Витрачання на придбання дочірнього підприємства та іншої господарської одиниці	3280	-	-
Інші платежі	3290	( - )	( - )
<b>Чистий рух коштів від інвестиційної діяльності</b>	<b>3295</b>	-	-
<b>III. Рух коштів у результаті фінансової діяльності</b>			
Надходження від: Власного капіталу	3300	-	-
Отримання позик	3305	169 800	-
Надходження від продажу частки в дочірньому підприємстві	3310	-	-
Інші надходження	3340	-	-
Витрачання на: Викуп власних акцій	3345	( - )	( - )
Погашення позик	3350	109 800	-
Сплату дивідендів	3355	( - )	( - )
Витрачання на сплату відсотків	3360	( 488 )	( - )
Витрачання на сплату заборгованості з фінансової оренди	3365	( - )	( - )
Витрачання на придбання частки в дочірньому підприємстві	3370	( - )	( - )
Витрачання на виплати неконтрольованим часткам у дочірніх підприємствах	3375	( - )	( - )
Інші платежі	3390	( - )	( - )
<b>Чистий рух коштів від фінансової діяльності</b>	<b>3395</b>	59 512	-
<b>Чистий рух грошових коштів за звітний період</b>	<b>3400</b>	-9 483	-
Залишок коштів на початок року	3405	9 976	-
Вплив зміни валютних курсів на залишок коштів	3410	-	-
Залишок коштів на кінець року	3415	493	-

Керівник

Сергій  
Григорович  
ІВАШКОВСЬКИЙ  
НАТАЛІЯ  
ОЛЕКСАНДРІВНА

**ІВАШКОВСЬКИЙ Сергій Григорович**

Головний бухгалтер

**ШУРАКОВА НАТАЛІЯ ОЛЕКСАНДРІВНА**



## Квитанція

Користувач: admin1  
Ім'я файлу: 510100037679873S010031010000003122023.XML  
Підписи: Печатка Державна податкова служба України. "ОТРИМАНО" 43005393  
"Шлюз захисту" Шлюз Держстат 37507880

Текст: Підприємство: 37679873 ТОВАРИСТВО З ОБМЕЖЕНОЮ ВІДПОВІДАЛЬНІСТЮ "ДИФЕНС-МЕТАЛ"  
Звіт: Ф3. Звіт про рух грошових коштів (за прямим методом)  
За період: Рік,2023 р.  
Звіт доставлено до Системи електронного звітування органів державної статистики України 02.10.2024 у 15:07:14  
Реєстраційний номер звіту: 9004039011 ( 510100037679873S010031010000003122023.XML)  
Звіт відповідає формату, визначеному Держстатом України.  
Кваліфіковані електронні підписи перевірено.  
Звіт прийнято для подальшої обробки. У випадку виявлення помилок при здійсненні обробки даних звіту в органах державної статистики та (або) необхідності надання уточнень Вам буде повідомлено додатково.

### Попередження:

Допустимий контроль: Значення ряд.  
3405 гр.3 <9976 > повинно дорівнювати значенню ряд.3415 гр.4 <0>.

### Відправник:

Система електронного звітування органів державної статистики України

Підприємство

ТОВАРИСТВО З ОБМЕЖЕНОЮ ВІДПОВІДАЛЬНІСТЮ "ДИФЕНС-МЕТАЛ"

за ЄДРПОУ

Дата (рік, місяць, число)

КОДИ  
2024 01 01

37679872

ДОКУМЕНТ ПРИЙНЯТО

(найменування)


Звіт про власний капітал  
за Рік 2023 р.

Форма №4

Код за ДКУД

1801005

Стаття	Код рядка	Зареєстрований (пайовий) капітал	Капітал у дооцінках	Додатковий капітал	Резервний капітал	Нерозподілений прибуток (непокритий збиток)	Неоплачений капітал	Вилучений капітал	Всього
1	2	3	4	5	6	7	8	9	10
Залишок на початок року	4000	400	-	-	-	(259 418)	(10)	-	(259 028)
<b>Коригування:</b>									
Зміна облікової політики	4005	-	-	-	-	-	-	-	-
Виправлення помилок	4010	-	-	-	-	-	-	-	-
Інші зміни	4090	-	-	-	-	-	-	-	-
Скоригований залишок на початок року	4095	400	-	-	-	(259 418)	(10)	-	(259 028)
Чистий прибуток (збиток) за звітний період	4100	-	-	-	-	16 498	-	-	16 498
Інший сукупний дохід за звітний період	4110	-	-	-	-	-	-	-	-
Дооцінка (уцінка) необоротних активів	4111	-	-	-	-	-	-	-	-
Дооцінка (уцінка) фінансових інструментів	4112	-	-	-	-	-	-	-	-
Накопичені курсові різниці	4113	-	-	-	-	-	-	-	-
Частка іншого сукупного доходу асоційованих і спільних підприємств	4114	-	-	-	-	-	-	-	-
Інший сукупний дохід	4116	-	-	-	-	-	-	-	-
<b>Розподіл прибутку:</b>									
Виплати власникам (дивіденди)	4200	-	-	-	-	-	-	-	-
Спрямування прибутку до зареєстрованого капіталу	4205	-	-	-	-	-	-	-	-
Відрахування до резервного капіталу	4210	-	-	-	-	-	-	-	-
Сума чистого прибутку, належна до бюджету відповідно до законодавства	4215	-	-	-	-	-	-	-	-
Сума чистого прибутку на створення спеціальних (цільових) фондів	4220	-	-	-	-	-	-	-	-



1	2	3	4	5	6	7	8	9	10	
Сума чистого прибутку на матеріальне заохочення	4225	-	-	-	-	-	-	-	-	
<b>Внески учасників:</b> Внески до капіталу	4240	-	-	-	-	-	-	-	-	
Погашення заборгованості з капіталу	4245	-	-	-	-	-	-	-	-	
<b>Вилучення капіталу:</b> Викуп акцій (часток)	4260	-	-	-	-	-	-	-	-	
Перепродаж викуплених акцій (часток)	4265	-	-	-	-	-	-	-	-	
Анулювання викуплених акцій (часток)	4270	-	-	-	-	-	-	-	-	
Вилучення частки в капіталі	4275	-	-	-	-	-	-	-	-	
Зменшення номінальної вартості акцій	4280	-	-	-	-	-	-	-	-	
Інші зміни в капіталі	4290	-	-	-	-	-	-	-	-	
Придбання (продаж) неконтрольованої частки в дочірньому підприємстві	4291	-	-	-	-	-	-	-	-	
<b>Разом змін у капіталі</b>	<b>4295</b>	-	-	-	-	16 498	-	-	16 498	
<b>Залишок на кінець року</b>	<b>4300</b>	Івашковський Сергій Григорович	490	-	-	-	(242 920)	(10)	-	(242 530)

Керівник

Головний бухгалтер

**ІВАШКОВСЬКИЙ Сергій Григорович**

**ШУРАКОВА НАТАЛІЯ ОЛЕКСАНДРІВНА**



## Квитанція

Користувач: admin1  
Ім'я файлу: 510100037679873S010400910000004122023.XML  
Підписи: Печатка Державна податкова служба України. "ОТРИМАНО" 43005393  
"Шлюз захисту" Шлюз Держстат 37507880

Текст: Підприємство: 37679873 ТОВАРИСТВО З ОБМЕЖЕНОЮ ВІДПОВІДАЛЬНІСТЮ "ДИФЕНС-МЕТАЛ"  
Звіт: Ф4. Звіт про власний капітал  
За період: Рік,2023 р.  
Звіт доставлено до Системи електронного звітування органів державної статистики України 02.10.2024 у 15:07:14  
Реєстраційний номер звіту: 9004039012 ( 510100037679873S010400910000004122023.XML)  
Звіт відповідає формату, визначеному Держстатом України.  
Кваліфіковані електронні підписи перевірено.  
Звіт прийнято для подальшої обробки. У випадку виявлення помилок при здійсненні обробки даних звіту в органах державної статистики та (або) необхідності надання уточнень Вам буде повідомлено додатково.

Відправник: Система електронного звітування органів державної статистики України

ЗАТВЕРДЖЕНО  
 Наказ Міністерства фінансів України  
 29.11.2000 № 302 (у редакції наказу Міністерства фінансів України  
 від 28.10.2003 № 602)

**ДОКУМЕНТ ПРИЙНЯТО**

Підприємство **ТОВАРИСТВО З ОБМЕЖЕНОЮ ВІДПОВІДАЛЬНІСТЮ "ДИФЕНС-МЕТАЛ"**  
 Територія **ОДЕСЬКА**  
 Орган державного управління  
 Організаційно-правова форма господарювання **Товариство з обмеженою відповідальністю**  
 Вид економічної діяльності **Виробництво міді**  
 Одиниця виміру: тис.грн.

Дата (рік, місяць, число) 2023 12 31  
 за ЄДРПОУ 37679873  
 за КАТОТТГ<sup>1</sup> UA51100270010413116  
 за СПОДУ  
 за КОПФГ 240  
 за КВЕД 24.44

Код	2023	12	31
	37679873		
	UA51100270010413116		
	240		
	24.44		

**ПРИМІТКИ ДО РІЧНОЇ ФІНАНСОВОЇ ЗВІТНОСТІ**  
 за **2023** рік

Форма №5

Код за ДКУД

**1801008**

**I. Нематеріальні активи**

Групи нематеріальних активів	Код рядка	Залишок на початок року		Надійшло за рік	Переоцінка (дооцінка +, уцінка -)		Вибуло за рік		Нараховано амортизації за рік	Втрати від зменшення корисності за рік	Інші зміни за рік		Залишок на кінець року	
		первісна (переоцінена) вартість	накопичена амортизація		первісної (переоціненої) вартості	накопиченої амортизації	первісна (переоцінена) вартість	накопичена амортизація			первісної (переоціненої) вартості	накопиченої амортизації	первісна (переоцінена) вартість	накопичена амортизація
1	2	3	4	5	6	7	8	9	10	11	12	13	14	15
Права користування природними ресурсами	010	-	-	-	-	-	-	-	-	-	-	-	-	-
Права користування майном	020	-	-	-	-	-	-	-	-	-	-	-	-	-
Права на комерційні позначення	030	-	-	-	-	-	-	-	-	-	-	-	-	-
Права на об'єкти промислової власності	040	-	-	-	-	-	-	-	-	-	-	-	-	-
Авторське право та суміжні з ним права	050	-	-	-	-	-	-	-	-	-	-	-	-	-
	060	-	-	-	-	-	-	-	-	-	-	-	-	-
Інші нематеріальні активи	070	-	-	-	-	-	-	-	-	-	-	-	-	-
Разом	080	-	-	-	-	-	-	-	-	-	-	-	-	-
Гудвіл	090	-	-	-	-	-	-	-	-	-	-	-	-	-

3 рядка 080 графа 14 вартість нематеріальних активів, щодо яких існує обмеження права власності

(081) - \_\_\_\_\_

вартість оформлених у заставу нематеріальних активів

(082) - \_\_\_\_\_

вартість створених підприємством нематеріальних активів

(083) - \_\_\_\_\_

3 рядка 080 графа 5 вартість нематеріальних активів, отриманих за рахунок цільових асигнувань

(084) - \_\_\_\_\_

3 рядка 080 графа 15 накопичена амортизація нематеріальних активів, щодо яких існує обмеження права власності

(085) - \_\_\_\_\_

<sup>1</sup> Кодифікатор адміністративно-територіальних одиниць та територій територіальних громад

## II. Основні засоби

Групи основних засобів	Код рядка	Залишок на початок року		Надійшло за рік	Переоцінка (дооцінка +, уцінка -)		Вибуло за рік		Нараховано амортизації за рік	Втрати від зменшення корисності	Інші зміни за рік		Залишок на кінець року		у тому числі			
		первісна (переоцінена) вартість	знос		первісної (переоціненої) вартості	зносу	первісна (переоцінена) вартість	знос			первісної (переоціненої) вартості	зносу	первісна (переоцінена) вартість	знос	одержані за фінансовою орендою		передані в операційну оренду	
															первісна (переоцінена) вартість	знос	первісна (переоцінена) вартість	знос
1	2	3	4	5	6	7	8	9	10	11	12	13	14	15	16	17	18	19
Земельні ділянки	100	5998	-	-	-	-	-	-	-	-	-	-	5998	-	-	-	-	-
Інвестиційна нерухомість	105	-	-	-	-	-	-	-	-	-	-	-	-	-	-	-	-	-
Капітальні витрати на поліпшення земель	110	-	-	-	-	-	-	-	-	-	-	-	-	-	-	-	-	-
Будинки, споруди та передавальні пристрої	120	12511	2981	-	-	-	-	-	737	-	-	-	12511	3718	-	-	-	-
Машини та обладнання	130	28455	13277	2398	154	-	-	-	4889	-	-	-	31007	18166	-	-	-	-
Транспортні засоби	140	8404	2602	959	46	-	-	-	1703	-	-	-	9409	4305	-	-	-	-
Інструменти, прилади, інвентар (меблі)	150	5864	2839	2852	-	-	-	-	1630	-	-	-	8716	4469	-	-	-	-
Тварини	160	-	-	-	-	-	-	-	-	-	-	-	-	-	-	-	-	-
Багаторічні насадження	170	-	-	-	-	-	-	-	-	-	-	-	-	-	-	-	-	-
Інші основні засоби	180	9	3	-	-	-	-	-	1	-	-	-	9	4	-	-	-	-
Бібліотечні фонди	190	-	-	-	-	-	-	-	-	-	-	-	-	-	-	-	-	-
Малоцінні необоротні матеріальні активи	200	1144	570	855	11	-	3	-	432	-	-	-	2007	1002	-	-	-	-
Тимчасові (нетитульні) споруди	210	-	-	-	-	-	-	-	-	-	-	-	-	-	-	-	-	-
Природні ресурси	220	-	-	-	-	-	-	-	-	-	-	-	-	-	-	-	-	-
Інвентарна тара	230	2	-	-	-	-	-	-	-	-	-	-	2	-	-	-	-	-
Предмети прокату	240	-	-	-	-	-	-	-	-	-	-	-	-	-	-	-	-	-
Інші необоротні матеріальні активи	250	-	-	-	-	-	-	-	-	-	-	-	-	-	-	-	-	-
<b>Разом</b>	<b>260</b>	<b>62387</b>	<b>22272</b>	<b>7064</b>	<b>211</b>	<b>-</b>	<b>3</b>	<b>-</b>	<b>9392</b>	<b>-</b>	<b>-</b>	<b>-</b>	<b>69659</b>	<b>31664</b>	<b>-</b>	<b>-</b>	<b>-</b>	<b>-</b>

З рядка 260 графа 14	вартість основних засобів, щодо яких існують передбачені чинним законодавством обмеження права власності	<b>(261)</b>	-
	вартість оформлених у заставу основних засобів	<b>(262)</b>	-
	залишкова вартість основних засобів, що тимчасово не використовуються (консервація, реконструкція тощо)	<b>(263)</b>	-
	первісна (переоцінена) вартість повністю амортизованих основних засобів	<b>(264)</b>	-
	основні засоби орендованих єдиних (цілісних) майнових комплексів	<b>(2641)</b>	-
З рядка 260 графа 8	вартість основних засобів, призначених для продажу	<b>(265)</b>	-
	залишкова вартість основних засобів, утрачених унаслідок надзвичайних подій	<b>(2651)</b>	-
З рядка 260 графа 5	вартість основних засобів, придбаних за рахунок цільового фінансування	<b>(266)</b>	-
	Вартість основних засобів, що взяті в операційну оренду	<b>(267)</b>	-
З рядка 260 графа 15	знос основних засобів, щодо яких існують обмеження права власності	<b>(268)</b>	-
З рядка 105 графа 14	вартість інвестиційної нерухомості, оціненої за справедливою вартістю	<b>(269)</b>	-

### III. Капітальні інвестиції

Найменування показника	Код рядка	За рік	На кінець року
1	2	3	4
Капітальне будівництво	280	-	-
Придбання (виготовлення) основних засобів	290	10265	10634
Придбання (виготовлення) інших необоротних матеріальних активів	300	1037	249
Придбання (створення) нематеріальних активів	310	23	39
Придбання (вирощування) довгострокових біологічних активів	320	-	-
Інші	330	-	-
<b>Разом</b>	<b>340</b>	<b>11325</b>	<b>10922</b>

З рядка 340 графа 3 капітальні інвестиції в інвестиційну нерухомість

(341) - \_\_\_\_\_

фінансові витрати, включені до капітальних інвестицій

(342) - \_\_\_\_\_

### IV. Фінансові інвестиції

Найменування показника	Код рядка	За рік	На кінець року	
			довгострокові	поточні
1	2	3	4	5
<b>А. Фінансові інвестиції за методом участі в капіталі в:</b>				
асоційовані підприємства	350	-	-	-
дочірні підприємства	360	-	-	-
спільну діяльність	370	-	-	-
<b>Б. Інші фінансові інвестиції в:</b>				
частки і паї у статутному капіталі інших підприємств	380	-	-	-
акції	390	-	-	-
облігації	400	-	-	-
інші	410	-	-	-
<b>Разом (розд.А + розд.Б)</b>	<b>420</b>	<b>-</b>	<b>-</b>	<b>-</b>

З рядка 1035 гр. 4 Балансу (Звіту про фінансовий стан)

Інші довгострокові фінансові інвестиції відображені:

за собівартістю (421) - \_\_\_\_\_  
за справедливою вартістю (422) - \_\_\_\_\_  
за амортизованою собівартістю (423) - \_\_\_\_\_

З рядка 1160 гр. 4 Балансу (Звіту про фінансовий стан)

Поточні фінансові інвестиції відображені:

за собівартістю (424) - \_\_\_\_\_  
за справедливою вартістю (425) - \_\_\_\_\_  
за амортизованою собівартістю (426) - \_\_\_\_\_

## V. Доходи і витрати

Найменування показника	Код рядка	Доходи	Витрати
1	2	3	4
<b>А. Інші операційні доходи і витрати</b>			
Операційна оренда активів	440	-	-
Операційна курсова різниця	450	499	19199
Реалізація інших оборотних активів	460	-	9242
Штрафи, пені, неустойки	470	-	246
Утримання об'єктів житлово-комунального і соціально-культурного призначення	480	-	-
Інші операційні доходи і витрати	490	585	810
у тому числі: відрахування до резерву сумнівних боргів	491	X	-
непродуктивні витрати і втрати	492	X	-
<b>Б. Доходи і витрати від участі в капіталі за інвестиціями в:</b>			
асоційовані підприємства	500	-	-
дочірні підприємства	510	-	-
спільну діяльність	520	-	-
<b>В. Інші фінансові доходи і витрати</b>			
Дивіденди	530	-	x
Проценти	540	x	-
Фінансова оренда активів	550	-	-
Інші фінансові доходи і витрати	560	-	-
<b>Г. Інші доходи і витрати</b>			
Реалізація фінансових інвестицій	570	-	-
Доходи від об'єднання підприємств	580	-	-
Результат оцінки корисності	590	-	-
Неопераційна курсова різниця	600	-	-
Безоплатно одержані активи	610	-	x
Списання необоротних активів	620	x	-
Інші доходи і витрати	630	-	1152

Товарообмінні (бартерні) операції з продукцією (товарами, роботами, послугами)

(631)    - \_\_\_\_\_

Частка доходу від реалізації продукції (товарів, робіт, послуг ) за товарообмінними (бартерними) контрактами з пов'язаними сторонами

(632)    - \_\_\_\_\_ %

3 рядків 540-560 графа 4 фінансові витрати, уключені до собівартості активів

(633)    - \_\_\_\_\_



### VIII. Запаси

Найменування показника	Код рядка	Балансова вартість на кінець року	Переоцінка за рік	
			збільшення чистої вартості реалізації *	уцінка
<b>1</b>	<b>2</b>	<b>3</b>	<b>4</b>	<b>5</b>
Сировина і матеріали	<b>800</b>	107288	-	-
Купівельні напівфабрикати та комплектуючі вироби	<b>810</b>	102683	-	-
Паливо	<b>820</b>	1756	-	-
Тара і тарні матеріали	<b>830</b>	94	-	-
Будівельні матеріали	<b>840</b>	-	-	-
Запасні частини	<b>850</b>	1656	-	-
Матеріали сільськогосподарського призначення	<b>860</b>	-	-	-
Поточні біологічні активи	<b>870</b>	-	-	-
Малоцінні та швидкозношувані предмети	<b>880</b>	523	-	-
Незавершене виробництво	<b>890</b>	507	-	-
Готова продукція	<b>900</b>	34045	-	-
Товари	<b>910</b>	4418	-	-
<b>Разом</b>	<b>920</b>	252970	-	-

З рядка 920 графа 3 Балансова вартість запасів:

відображених за чистою вартістю реалізації  
переданих у переробку  
оформлених в заставу  
переданих на комісію

(921) - \_\_\_\_\_  
(922) - \_\_\_\_\_  
(923) - \_\_\_\_\_  
(924) - \_\_\_\_\_  
(925) - \_\_\_\_\_  
(926) - \_\_\_\_\_

Активи на відповідальному зберіганні (позабалансовий рахунок 02)

З рядка 1200 графа 4 Балансу (Звіту про фінансовий стан) запаси, призначені для продажу

\* визначається за п. 28 Національного положення (стандарту) бухгалтерського обліку 9 "Запаси".

### IX. Дебіторська заборгованість

Найменування показника	Код рядка	Всього на кінець року	у т.ч. за строками непогашення		
			до 12 місяців	від 12 до 18 місяців	від 18 до 36 місяців
1	2	3	4	5	6
Дебіторська заборгованість за товари, роботи, послуги	940	118108	43390	12491	62227
Інша поточна дебіторська заборгованість	950	114708	1846	3979	108883

Списано у звітному році безнадійної дебіторської заборгованості  
Із рядків 940 і 950 графа 3 заборгованість з пов'язаними сторонами

(951) - \_\_\_\_\_  
(952) - \_\_\_\_\_

### X. Нестачі і втрати від псування цінностей

Найменування показника	Код рядка	Сума
1	2	3
Виявлено (списано) за рік нестач і втрат	960	-
Визнано заборгованістю винних осіб у звітному році	970	-
Сума нестач і втрат, остаточне рішення щодо винуватців, за якими на кінець року не прийнято (позабалансовий рахунок 072)	980	-

### XI. Будівельні контракти

Найменування показника	Код рядка	Сума
1	2	3
Дохід за будівельними контрактами за звітний рік	1110	-
Заборгованість на кінець звітного року:		
валова замовників	1120	-
валова замовникам	1130	-
з авансів отриманих	1140	-
Сума затриманих коштів на кінець року	1150	-
Вартість виконаних субпідрядниками робіт за незавершеними будівельними контрактами	1160	-

## ХІІ. Податок на прибуток

Найменування показника	Код рядка	Сума
1	2	3
Поточний податок на прибуток	1210	-
Відстрочені податкові активи: на початок звітного року	1220	-
на кінець звітного року	1225	-
Відстрочені податкові зобов'язання: на початок звітного року	1230	-
на кінець звітного року	1235	-
Включено до Звіту про фінансові результати - усього	1240	-
у тому числі:		
поточний податок на прибуток	1241	-
зменшення (збільшення) відстрочених податкових активів	1242	-
збільшення (зменшення) відстрочених податкових зобов'язань	1243	-
Відображено у складі власного капіталу - усього	1250	-
у тому числі:		
поточний податок на прибуток	1251	-
зменшення (збільшення) відстрочених податкових активів	1252	-
збільшення (зменшення) відстрочених податкових зобов'язань	1253	-

## ХІІІ. Використання амортизаційних відрахувань

Найменування показника	Код рядка	Сума
1	2	3
Нараховано за звітний рік	1300	9392
Використано за рік - усього	1310	9392
в тому числі на:		
будівництво об'єктів	1311	-
придбання (виготовлення) та поліпшення основних засобів	1312	9392
з них машини та обладнання	1313	9392
придбання (створення) нематеріальних активів	1314	-
погашення отриманих на капітальні інвестиції позик	1315	-
	1316	-
	1317	-

#### XIV. Біологічні активи

Групи біологічних активів	Код рядка	Обліковуються за первісною вартістю										Обліковуються за справедливою вартістю				
		залишок на початок року		надійшло за рік	вибуло за рік		нараховано амортизації за рік	втрати від зменшення корисності	вигоди від відновлення корисності	залишок на кінець року		залишок на початок року	надійшло за рік	зміни вартості за рік	вибуло за рік	залишок на кінець року
		первісна вартість	накопичена амортизація		первісна вартість	накопичена амортизація				первісна вартість	накопичена амортизація					
1	2	3	4	5	6	7	8	9	10	11	12	13	14	15	16	17
<b>Довгострокові біологічні активи – усього</b>																
в тому числі:	1410	-	-	-	-	-	-	-	-	-	-	-	-	-	-	-
робоча худоба	1411	-	-	-	-	-	-	-	-	-	-	-	-	-	-	-
продуктивна худоба	1412	-	-	-	-	-	-	-	-	-	-	-	-	-	-	-
багаторічні насадження	1413	-	-	-	-	-	-	-	-	-	-	-	-	-	-	-
	1414	-	-	-	-	-	-	-	-	-	-	-	-	-	-	-
інші довгострокові біологічні активи	1415	-	-	-	-	-	-	-	-	-	-	-	-	-	-	-
<b>Поточні біологічні активи – усього</b>																
в тому числі:	1420	-	x	-	-	x	x	-	-	-	x	-	-	-	-	-
тварини на вирощуванні та відгодівлі	1421	-	x	-	-	x	x	-	-	-	x	-	-	-	-	-
біологічні активи в стані біологічних перетворень (крім тварин на вирощуванні та відгодівлі)	1422	-	x	-	-	x	x	-	-	-	x	-	-	-	-	-
	1423	-	x	-	-	x	x	-	-	-	x	-	-	-	-	-
інші поточні біологічні активи	1424	-	x	-	-	x	x	-	-	-	x	-	-	-	-	-
Разом	1430	-	-	-	-	-	-	-	-	-	-	-	-	-	-	-

3 рядка 1430 графа 5 і графа 14 вартість біологічних активів, придбаних за рахунок цільового фінансування

(1431) - \_\_\_\_\_

3 рядка 1430 графа 6 і графа 16 залишкова вартість довгострокових біологічних активів, первісна вартість поточних біологічних активів і справедлива вартість біологічних активів, утрачених унаслідок надзвичайних подій

(1432) - \_\_\_\_\_

3 рядка 1430 графа 11 і графа 17 балансова вартість біологічних активів, щодо яких існують передбачені законодавством обмеження права власності

(1433) - \_\_\_\_\_

**XV. Фінансові результати від первісного визнання та реалізації сільськогосподарської продукції та додаткових біологічних активів**

Найменування показника	Код рядка	Вартість первісного визнання	Витрати, пов'язані з біологічними перетвореннями	Результат від первісного визнання		Уцінка	Виручка від реалізації	Собівартість реалізації	Фінансовий результат (прибуток +, збиток -) від	
				дохід	витрати				реалізації	первісного визнання та реалізації
1	2	3	4	5	6	7	8	9	10	11
<b>Продукція та додаткові біологічні активи рослинництва - усього</b>	1500	-	( - )	-	( - )	-	-	( - )	-	-
у тому числі:										
зернові і зернобобові	1510	-	( - )	-	( - )	-	-	( - )	-	-
з них:										
пшениця	1511	-	( - )	-	( - )	-	-	( - )	-	-
соя	1512	-	( - )	-	( - )	-	-	( - )	-	-
соняшник	1513	-	( - )	-	( - )	-	-	( - )	-	-
ріпак	1514	-	( - )	-	( - )	-	-	( - )	-	-
цукрові буряки (фабричні)	1515	-	( - )	-	( - )	-	-	( - )	-	-
картопля	1516	-	( - )	-	( - )	-	-	( - )	-	-
плоди (зерняткові, кісточкові)	1517	-	( - )	-	( - )	-	-	( - )	-	-
інша продукція рослинництва	1518	-	( - )	-	( - )	-	-	( - )	-	-
додаткові біологічні активи рослинництва	1519	-	( - )	-	( - )	-	-	( - )	-	-
<b>Продукція та додаткові біологічні активи тваринництва - усього</b>	1520	-	( - )	-	( - )	-	-	( - )	-	-
у тому числі:										
приріст живої маси – усього	1530	-	( - )	-	( - )	-	-	( - )	-	-
з нього:										
великої рогатої худоби	1531	-	( - )	-	( - )	-	-	( - )	-	-
свиней	1532	-	( - )	-	( - )	-	-	( - )	-	-
молоко	1533	-	( - )	-	( - )	-	-	( - )	-	-
вовна	1534	-	( - )	-	( - )	-	-	( - )	-	-
яйця	1535	-	( - )	-	( - )	-	-	( - )	-	-
інша продукція тваринництва	1536	-	( - )	-	( - )	-	-	( - )	-	-
додаткові біологічні активи тваринництва	1537	-	( - )	-	( - )	-	-	( - )	-	-
продукція рибництва	1538	-	( - )	-	( - )	-	-	( - )	-	-
	1539	-	( - )	-	( - )	-	-	( - )	-	-
<b>Сільськогосподарська продукція та додаткові біологічні активи - разом</b>	1540	-	( - )	-	( - )	-	-	( - )	-	-

Керівник

Головний бухгалтер



*ЕП Івашковський  
Сергій  
Григорович  
ЕП ШУРАКОВА  
НАТАЛІЯ  
ОЛЕКСАНДРІВНА  
А*

ІВАШКОВСЬКИЙ Сергій Григорович

ШУРАКОВА НАТАЛІЯ ОЛЕКСАНДРІВНА

## Квитанція

Користувач: admin1  
Ім'я файлу: 510100037679873S010500810000005122023.XML  
Підписи: Печатка Державна податкова служба України. "ОТРИМАНО" 43005393  
"Шлюз захисту" Шлюз Держстат 37507880

Текст: Підприємство: 37679873 ТОВАРИСТВО З ОБМЕЖЕНОЮ ВІДПОВІДАЛЬНІСТЮ "ДИФЕНС-МЕТАЛ"  
Звіт: Ф5. Примітки до річної звітності  
За період: Рік,2023 р.  
Звіт доставлено до Системи електронного звітування органів державної статистики України 02.10.2024 у 15:07:15  
Реєстраційний номер звіту: 9004039013 ( 510100037679873S010500810000005122023.XML)  
Звіт відповідає формату, визначеному Держстатом України.  
Кваліфіковані електронні підписи перевірено.  
Звіт прийнято для подальшої обробки. У випадку виявлення помилок при здійсненні обробки даних звіту в органах державної статистики та (або) необхідності надання уточнень Вам буде повідомлено додатково.

### Попередження:

Розд.ІІ. Якщо заповнена хоча б одна з граф ряд. 100, то повинна бути заповнена гр.14 та/або гр.15  
Розд.ІІ. Якщо заповнена хоча б одна з граф ряд. 230, то повинна бути заповнена гр.14 та/або гр.15 .

Відправник: Система електронного звітування органів державної статистики України



# ТОВ «ДИФЕНС-МЕТАЛ»

Р/р 543204780000026004924865943 в ПАТ АБ «УКРГАЗБАНК» МФО 320478  
Код ЄДРПОУ 37679873, ІПН 376798715524

## *Примітки до фінансової звітності за рік, що закінчився 31 грудня 2023 року*

### **1. Інформація про Товариство**

**Найменування підприємства:** Товариство з обмеженою відповідальністю «ДИФЕНС МЕТАЛ»

**Код ЄДРПОУ:** 37679873

**Організаційно – правова форма підприємства:** Товариство з обмеженою відповідальністю.

**Відомості про реєстрацію:** ТОВ «ДИФЕНС МЕТАЛ», номер запису 1 556 102 0000 041805, дата запису 23.05.2011 р., юридичний департамент Одеської міської ради

**Поточний основний рахунок:** UA 543204780000026004924865943, в ПАТ АТ «Укргазбанк», МФО 320478.

Місцезнаходження: 65025, м. Одеса, вулиця 21-й км Старокиївської дороги, будинок 21-А, фактичне місцезнаходження: 21-й км Старокиївської дороги, будинок 21-А.

Товариство з обмеженою відповідальністю «ДИФЕНС МЕТАЛ» діє на підставі Статуту, остання редакція якого затверджена рішенням учасника №06/12/22 від 06 грудня 2022 року. Статутний капітал Товариства становить 400 000,00 грн. Станом на 31 грудня 2023 року Статутний капітал сформований повністю та відображений у Звіті про фінансовий стан повністю.

### **Основні види діяльності за КВЕД:**

Основний:

24.44 Виробництво міді

Інші:

- 01.11 Вирощування зернових культур (крім рису), бобових культур і насіння олійних культур
- 01.13 Вирощування овочів і баштанних культур, коренеплодів і бульбоплодів
  
- 01.41 Розведення великої рогатої худоби молочних порід
- 01.46 Розведення свиней
- 24.10 Виробництво чавуну, сталі та феросплавів
- 24.41 Виробництво дорогоцінних металів
- 24.51 Лиття чавуну
- 24.52 Лиття сталі
- 46.21 Оптова торгівля зерном, необробленим тютюном, насінням і кормами для тварин
- 46.31 Оптова торгівля фруктами й овочами
- 46.32 Оптова торгівля м'ясом і м'ясними продуктами
- 46.69 Оптова торгівля іншими машинами й устаткуванням
- 46.72 Оптова торгівля металами та металевими рудами

- 46.77 Оптова торгівля відходами та брухтом
- 46.90 Неспеціалізована оптова торгівля
- 38.32 Відновлення відсортованих відходів
- 77.39 Надання в оренду інших машин, устаткування та товарів, н.в.і.у.
- 77.31 Надання в оренду сільськогосподарських машин і устаткування
- 77.12 Надання в оренду вантажних автомобілів
- 77.11 Надання в оренду автомобілів і легкових автотранспортних засобів
- 68.20 Надання в оренду й експлуатацію власного чи орендованого нерухомого майна
- 20.13 Виробництво інших основних неорганічних хімічних речовин

Офіційна сторінка в інтернеті - [defensemetal.com.ua](http://defensemetal.com.ua)

Адреса електронної пошти - [doc@ defensemetal.com.ua](mailto:doc@defensemetal.com.ua)

У своїй діяльності Товариство керується чинним законодавством, Статутом, рішеннями, іншими внутрішніми нормативними документами.

Кількість працівників станом на 31 грудня 2022р. складала 69 осіб, на 31 грудня 2023 року – 98 осіб.

Станом на 31 грудня 2023 р. учасниками Товариства були:

<b>Учасники товариства:</b>	<b>31.12.2023 р., %</b>
Каунова Марина В'ячеславівна	100,00
<b>Всього</b>	<b>100,00</b>

## **2. Загальна основа формування фінансової звітності**

### **2.1. Достовірне подання та відповідність П(С)БО**

Фінансова звітність Товариства є фінансовою звітністю загального призначення, яка сформована з метою достовірно подання фінансового стану, фінансових результатів діяльності та грошових потоків Товариства для задоволення інформаційних потреб широкого кола користувачів при прийнятті ними економічних рішень.

Концептуальною основою фінансової звітності Товариства за рік, що закінчився 31 грудня 2023 року є Національні положення стандарти бухгалтерського обліку і звітності (далі – П(С)БО) та вимоги Закону України «Про бухгалтерський облік та фінансову звітність в Україні» від 16.07.1999 року № 996-XIV.

Підготовлена Товариством фінансова звітність чітко та без будь-яких застережень відповідає всім вимогам чинних П(С)БО з врахуванням змін, дотримання яких забезпечує достовірне подання інформації в фінансовій звітності, а саме, доречної, достовірної, зіставної та зрозумілої інформації.

При формуванні фінансової звітності Товариство керувалося вимогами національних законодавчих та нормативних актів щодо організації і ведення бухгалтерського обліку та складання фінансової звітності в Україні.

До складу річної фінансової звітності включають такі форми (ч. 2 ст. 11 Закону № 996, п. 1 розд. II НП(С)БО 1), як:

- ✓ форма № 1 «Баланс (Звіт про фінансовий стан)»;

- ✓ форма № 2 «Звіт про фінансові результати (Звіт про сукупний дохід)»;
- ✓ форма № 3 «Звіт про рух грошових коштів (за прямим методом)»;
- ✓ форма № 4 «Звіт про власний капітал»;
- ✓ форма № 5 «Примітки до річної фінансової звітності»;
- ✓ Примітки інформація про підприємство, яка розкривається в фінансовій звітності.

## **2.2. Валюта подання звітності та функціональна валюта, ступінь округлення**

Валюта подання звітності відповідає функціональній валюті, якою є національна валюта України – гривня, складена у тисячах гривень, округлених до цілих тисяч.

## **2.3. Припущення про безперервність діяльності**

Фінансова звітність Товариства підготовлена виходячи з припущення безперервності діяльності, відповідно до якого реалізація активів і погашення зобов'язань відбувається в ході звичайної діяльності. Фінансова звітність не включає коригування, які необхідно було б провести в тому випадку, якби Товариство не могло продовжити подальше здійснення фінансово-господарської діяльності відповідно до принципів безперервності діяльності.

Оцінюючи доречність припущення про безперервність, управлінський персонал бере до уваги всю наявну інформацію щодо майбутнього - щонайменше на 12 місяців з кінця звітного періоду, але не обмежуючись цим періодом.

## **2.4. Рішення про затвердження фінансової звітності**

Фінансова звітність Товариства затверджена до випуску (з метою оприлюднення) керівником Товариства 27 лютого 2024 року. Ні учасники Товариства, ні інші особи не мають права вносити зміни до цієї фінансової звітності після її затвердження до випуску.

## **2.5. Звітний період фінансової звітності**

Звітним періодом, за який формується фінансова звітність, вважається календарний рік, тобто період з 01 січня по 31 грудня 2023 року. Дата складання звітності: станом на 31.12.2023 року.

## **2.6. Концепція суттєвості у фінансовій звітності**

Концепція суттєвості у фінансовій звітності визначається Товариством відповідно до в П(С)БО 1. Згідно зі стандартом суттєві пропуски чи помилки мають місце тоді, коли можуть поодиночці або все разом вплинути на господарські рішення, що приймаються користувачами фінансової звітності на її основі. Цей принцип може застосовуватися і стосовно агрегування фінансової інформації та її розкриття. Визначення суттєвості у фінансовій звітності ґрунтується на низці чинників, серед яких значаться : специфіка діяльності організації, правова і економічна ситуація, якість систем бухгалтерії та внутрішнього контролю. В основу для визначення порога суттєвості Товариством обрано власний капітал, відсоток вартості обраної основи (тобто порогом суттєвості) є 1%. Якщо значення необхідних коригувань, які потребують П(С)БО, в межах від 0% до 1% від власного капіталу, то такий вплив визначається не суттєвим та не потребує відображення у обліку.

## **3. Суттєві положення облікової політики**

### **3.1. Основи оцінки, застосована при складанні фінансової звітності**

Ця фінансова звітність підготовлена на основі історичної собівартості та справедливої вартості або амортизаційної собівартості окремих фінансових інструментів відповідно до

П(С)БО 13 «Фінансові інструменти». Оцінка справедливої вартості здійснюється з використанням методів оцінки фінансових інструментів, дозволених П(С)БО 13 «Фінансові інструменти». Такі методи оцінки включають використання справедливої вартості як ціни, яка була б отримана за продаж активу, або сплачена за передачу зобов'язання у звичайній операції між учасниками ринку на дату оцінки. Зокрема, використання біржових котирувань або даних про поточну ринкову вартість іншого аналогічного за характером інструменту, аналіз дисконтованих грошових потоків або інші моделі визначення справедливої вартості. Передбачувана справедлива вартість фінансових активів і зобов'язань визначається з використанням наявної інформації про ринок і відповідних методів оцінки.

### **3.2. Загальні положення щодо облікових політик**

#### **3.2.1. Основа формування облікових політик**

Облікові політики - конкретні принципи, основи, домовленості, правила та практика, застосовані суб'єктом господарювання при складанні та поданні фінансової звітності. П(С)БО наводить облікові політики, які, за висновком РМСБО, дають змогу скласти таку фінансову звітність, яка міститиме доречну та достовірну інформацію про операції, інші події та умови, до яких вони застосовуються. Такі політики не слід застосовувати, якщо вплив їх застосування є несуттєвим.

Облікова політика Товариства розроблена та затверджена керівництвом Товариства відповідно до вимог МСБО 8 «Облікові політики, зміни в облікових оцінках та помилки» та інших чинних П(С)БО, зокрема, П(С)БО 13 «Фінансові інструменти» та П(С)БО 15 «Дохід».

#### **3.2.2. Інформація про зміни в облікових політиках**

Товариство обирає та застосовує свої облікові політики послідовно для подібних операцій, інших подій або умов, якщо П(С)БО конкретно не вимагає або не дозволяє визначення категорії статей, для яких інші політики можуть бути доречними.

В 2019 році Товариство застосовує П(С)БО 15 «Дохід». Товариство отримує основний дохід від діяльності з управління активами. Застосування П(С)БО 15 «Дохід» на відображення результатів діяльності не мало суттєвого впливу.

З 1 січня 2019 року враховуючи класифікацію фінансових активів, що використовується Товариством, розрахунок очікуваних кредитних збитків застосовується до фінансових активів, що оцінюються за амортизованою вартістю. Інформація про облікові політики щодо очікуваних кредитних збитків наведена у примітці 3.3.3., а інформація про суми, обумовлені очікуваними кредитними збитками наведена у розділі 6 Приміток.

#### **3.2.3. Форма та назви фінансових звітів**

Перелік та назви форм фінансової звітності Товариства відповідають вимогам, встановленим НП(С)БО 1 «Загальні вимоги до фінансової звітності», та форми Приміток, що розроблені у відповідності до П(С)БО.

Склад звітності: «Баланс» (Звіт про фінансовий стан) станом на 31.12.2023 року., «Звіт про фінансові результати» за 2023 рік, «Звіт про рух грошових коштів (за прямим методом) за 2023 рік, «Звіт про власний капітал» за 2023 рік.

#### **3.2.4. Методи подання інформації у фінансових звітах**

Згідно П(С)БО та враховуючи НП(С)БО 1 Звіт про сукупний дохід передбачає подання витрат, визнаних у прибутку або збитку, за класифікацією, основою на методі "функції витрат" або "собівартості реалізації", згідно з яким витрати класифікують відповідно до їх функцій як частини собівартості чи, наприклад, витрат на збут або адміністративну діяльність.

Представлення грошових потоків від операційної діяльності у Звіті про рух грошових коштів здійснюється із застосуванням прямого методу, згідно з яким розкривається інформація про основні класи надходжень грошових коштів чи виплат грошових коштів. Інформація про основні види грошових надходжень та грошових виплат формується на підставі облікових записів Товариства.

### **3.3. Облікові політики щодо фінансових інструментів**

#### **3.3.1. Визнання та оцінка фінансових інструментів**

Товариство визнає фінансовий актив або фінансове зобов'язання у балансі відповідно до П(С)БО, коли і тільки коли воно стає стороною контрактних положень щодо фінансового інструмента. Операції з придбання або продажу фінансових інструментів визнаються із застосуванням обліку за датою розрахунку.

Під час первісного визнання фінансового активу або фінансового зобов'язання Товариство оцінює їх за їхньою справедливою вартістю плюс (у випадку фінансового активу або фінансового зобов'язання не за справедливою вартістю з відображенням переоцінки як прибутку або збитку) операційні витрати, які безпосередньо належить до придбання або випуску фінансового активу чи фінансового зобов'язання.

Витрати на здійснення операцій, які безпосередньо стосуються придбання фінансових активів або фінансових зобов'язань, які відображаються за справедливою вартістю, із відображенням переоцінки через прибуток або збиток, визначаються у складі звіту про сукупні доходи. Справедлива вартість означає суму, на яку може бути актив або виконане зобов'язання за угодою між добре проінформованими, зацікавленими та незалежними сторонами. Справедлива вартість є поточною ціною покупця для фінансових активів та поточною ціною продавця для фінансових зобов'язань, які котируються на активному ринку.

Фінансовий інструмент вважається котируваним на активному ринку, якщо котирувальні ціни регулярно повідомляються фондовою біржею чи іншою установою, і якщо такі ціни відображають фактичні та регулярні ринкові угоди між незалежними сторонами.

За строком виконання фінансові активи та фінансові зобов'язання поділяються на поточні (зі строком виконання зобов'язань до 12 місяців) та довгострокові (зі строком виконання зобов'язань більше 12 місяців).

Товариство класифікує фінансові активи як такі, що оцінюються у подальшому або за амортизованою собівартістю, або за справедливою вартістю на основі обох таких чинників:

- а) моделі бізнесу суб'єкта господарювання для управління фінансовими активами;
- б) характеристик контрактних грошових потоків фінансового активу.

Під час первісного визнання фінансового активу або фінансового зобов'язання Товариство оцінює їх за їхньою справедливою вартістю .

При припиненні визнання фінансового активу повністю різниця між:

- а) балансовою вартістю (оціненою на дату припинення визнання) та

б) отриманою компенсацією (включаючи будь-який новий отриманий актив мінус будь-яке нове взятє зобов'язання) визнають у прибутку або збитку.

Фінансовий актив оцінюється за амортизованою собівартістю, якщо він придбається з метою одержання договірних грошових потоків і договірні умови фінансового активу генерують грошові потоки, котрі є суто виплатами основної суми та процентів на непогашену частку основної суми.

Основна сума - це справедлива вартість фінансового активу при первісному визнанні.

Проценти складаються з компенсації за часову вартість грошей, за кредитний ризик, пов'язаний із заборгованістю за основною сумою протягом певного періоду, а також за інші основні ризики кредитування та витрати, а також із маржі прибутку.

Товариство визнає резерв під збитки для очікуваних кредитних збитків за фінансовим активом, який обліковується за амортизованою вартістю.

Облікова політика щодо подальшої оцінки фінансових інструментів розкривається нижче у відповідних розділах облікової політики.

### **3.3.2. Грошові кошти та їхні еквіваленти**

Грошові кошти складаються з готівки в касі та коштів на поточних рахунках у банках.

Еквіваленти грошових коштів – це короткострокові, високоліквідні інвестиції, які вільно конвертуються у відомі суми грошових коштів і яким притаманний незначний ризик зміни вартості. Інвестиція визначається зазвичай як еквівалент грошових коштів тільки в разі короткого строку погашення, наприклад, протягом не більше ніж три місяці з дати придбання.

Грошові кошти та їх еквіваленти можуть утримуватися, а операції з ними проводяться в національній валюті та в іноземній валюті.

Іноземна валюта – це валюта інша, ніж функціональна валюта, яка визначена в п.2.3 цих Приміток.

Грошові кошти та їх еквіваленти визнаються за умови відповідності критеріям визнання активами.

Подальша оцінка грошових коштів та їх еквівалентів здійснюється за справедливою вартістю, яка дорівнює їх номінальній вартості.

Подальша оцінка еквівалентів грошових коштів, представлених депозитами, здійснюється за амортизованою собівартістю.

Первісна та подальша оцінка грошових коштів та їх еквівалентів в іноземній валюті здійснюється у функціональній валюті за офіційними курсами Національного банку України (НБУ).

У разі обмеження права використання коштів на поточних рахунках в у банках (наприклад, у випадку призначення НБУ в банківській установі тимчасової адміністрації) ці активи можуть бути класифіковані у складі непоточних активів. У випадку прийняття НБУ рішення про ліквідацію банківської установи та відсутності ймовірності повернення грошових коштів, визнання їх як активу припиняється і їх вартість відображається у складі збитків звітного періоду.

### **3.3.3. Позики та дебіторська заборгованість.**

Позики та дебіторська заборгованість - це непохідні фінансові активи з фіксованими або обумовленими платежами, які не котируються на активному ринку. Після первісної оцінки позики та дебіторська заборгованість обліковуються за амортизованою вартістю з

використанням ефективної відсоткової ставки за вирахуванням резерву від знецінення. Амортизована вартість розраховується з урахуванням знижок або премій, що виникли при придбанні, і включає комісійні, які є невід'ємною частиною ефективної процентної ставки, і витрати по здійсненню угоди. Доходи і витрати, що виникають при припиненні визнання активу у фінансовій звітності, при знеціненні та нарахування амортизації, визначаються у звіті про сукупні прибутки та збитки.

Товариство у своєму обліку та звітності розрізняє наступні види дебіторської заборгованості:

- дебіторська заборгованість за товари, роботи, послуги;
- дебіторська заборгованість за розрахунками за виданими авансами;
- дебіторська заборгованість за розрахунками з бюджетом;
- дебіторська заборгованість за розрахунками з нарахованих доходів;
- дебіторська заборгованість за розрахунками із внутрішніх розрахунків;
- інша поточна дебіторська заборгованість;
- довгострокова дебіторська заборгованість.

Товариство оцінює вплив ефекту вартості грошових коштів у часі на статті короткострокової дебіторської заборгованості, як несуттєвий, тому враховуючи її за номінальною вартістю.

Довгострокова дебіторська заборгованість обліковується згідно із вищевикладеними принципами за амортизованою вартістю із застосуванням методу ефективної ставки відсотка.

У разі, якщо існують об'єктивні знецінення дебіторської заборгованості (прострочення платежів, фінансові труднощі боржника, його банкрутство та інше. Товариством створюється резерв під знецінювання, на основі принципів, викладених «знецінення фінансових активів»

Резерв під очікувані кредитних збитків за дебіторською заборгованістю дорівнює середньозваженому значенню кредитних збитків, у якому за вагу взято відповідні ризики. Сума витрат (резерву) під очікувані збитки визнається у прибутку або збитку. Якщо в наступному періоді сума розрахованих очікуваних кредитних збитків зменшується, то визнається прибуток від відновлення корисності активів. Сума коригування, зміни балансової вартості дебіторської заборгованості визнаються у прибутку чи збитку. У разі неможливості повернення дебіторської заборгованості, вона списується за рахунок резерву сумнівних боргів.

#### **Дебіторська заборгованість за товари, роботи, послуги**

До складу дебіторської заборгованості за товари, роботи, послуги Товариство відносить дебіторську заборгованість за вже реалізовані фінансові інвестиції та надані роботи або послуги, не оплачені покупцями.

#### **Дебіторська заборгованість за розрахунками за виданими авансами**

До складу дебіторської заборгованості за розрахунками за виданими авансами Товариство відносить дебіторську заборгованість, що утворилася того, що постачальникам були виплачені грошові кошти, а продукція, товари, роботи або послуги ще не були отримані Товариством.

#### **Дебіторська заборгованість за розрахунками з бюджетом**

До складу дебіторської заборгованості за розрахунками з бюджетом Товариство відносить дебіторську заборгованість фінансових і податкових органів, а також передплату за податками, зборами та іншими платежами до бюджету. Товариство веде облік у розрізі окремих податків, платежів та зборів.

#### **Дебіторська заборгованість за розрахунками з нарахованих доходів**

До складу дебіторської заборгованості за розрахунками з нарахованих доходів Товариство відносить дебіторську заборгованість по сумі нарахованих дивідендів, відсотків, роялті, що підлягають надходженню.

#### **Дебіторська заборгованість за розрахунками із внутрішніх розрахунків**

До складу дебіторської заборгованості за розрахунками із внутрішніх розрахунків Товариство відносить дебіторську заборгованість, що виникає у результаті операцій із пов'язаними сторонами, такими, як учасники або засновники Товариства.

#### **Інша поточна дебіторська заборгованість**

До складу іншої поточної дебіторської заборгованості Товариство відносить дебіторську заборгованість за договорами безвідсоткової поворотної фінансової допомоги та іншу дебіторську заборгованість.

#### **Довгострокова дебіторська заборгованість**

До складу довгострокової дебіторської заборгованості Товариство відносить всю дебіторську заборгованість строк погашення якої більше ніж через 12 місяців. Подальший облік такої заборгованості відбувається за амортизованою вартістю із застосуванням методу ефективної ставки відсотка.

#### ***3.3.4. Фінансові активи, що оцінюються за справедливою вартістю, з відображенням результату переоцінки у прибутку або збитку***

До фінансових активів, що оцінюються за справедливою вартістю, з відображенням результату переоцінки у прибутку або збитку, відносяться акції та паї (частки) господарських товариств.

Після первісного визнання Товариство оцінює їх за справедливою вартістю.

Справедлива вартість акцій, які внесені до біржового списку, оцінюється за біржовим курсом організатора торгівлі.

Якщо акції мають обіг більш як на одному організаторі торгівлі, при розрахунку вартості активів такі інструменти оцінюються за курсом на основному ринку для цього активу або, за відсутності основного ринку, на найсприятливішому ринку для нього. За відсутності свідчень на користь протилежного, ринок, на якому Товариство зазвичай здійснює операцію продажу активу, приймається за основний ринок або, за відсутності основного ринку, за найсприятливіший ринок.

При оцінці справедливої вартості активів застосовуються методи оцінки вартості, які відповідають обставинам та для яких є достатньо даних, щоб оцінити справедливу вартість, максимізуючи використання доречних відкритих даних та мінімізуючи використання закритих вхідних даних.

Якщо є підстави вважати, що балансова вартість суттєво відрізняється від справедливої, Товариство визначає справедливу вартість за допомогою інших методів оцінки. Відхилення можуть бути зумовлені значними змінами у фінансовому стані емітента та/або змінами кон'юнктури ринків, на яких емітент здійснює свою діяльність, а також змінами у кон'юктурі фондового ринку.

Неринкові активи, справедливу вартість яких неможливо визначити, обліковуються за собівартістю з вирахуванням збитків від знецінення, якщо вони є.

Справедлива вартість акцій, обіг яких зупинений, у тому числі цінних паперів емітентів, які включені до Списку емітентів, що мають ознаки фіктивності, визначається із урахуванням наявності строків відновлення обігу таких цінних паперів, наявності фінансової звітності таких емітентів, результатів їх діяльності, очікування надходження майбутніх економічних вигід.

### **3.3.5. Зобов'язання.**

Кредиторська заборгованість визнається як зобов'язання тоді, коли Товариство стає стороною договору та, внаслідок цього, набуває юридичне зобов'язання сплатити грошові кошти.

#### ***Класифікація фінансових зобов'язань***

#### **Поточна кредиторська заборгованість за товари, роботи, послуги.**

До складу кредиторської заборгованість за товари, роботи, послуги Товариство відносить кредиторську заборгованість за вже придбані фінансові інвестиції чи інші активи та отримані роботи або послуги (витрати за якими вже відображено), ще не оплачені Товариством.

#### **Поточна кредиторська заборгованість за розрахунками з бюджетом**

До складу кредиторської заборгованість за розрахунками з бюджетом Товариство відносить кредиторську заборгованість за всіма видами платежів до бюджету, включаючи податки з працівників Товариства. Товариство веде облік у розрізі окремих податків, платежів та зборів.

#### **Поточна кредиторська заборгованість за розрахунками зі страхування**

До складу кредиторської заборгованість за розрахунками зі страхування Товариство відносить кредиторську заборгованість за відрахуванням на загальнообов'язкове державне соціальне страхування.

#### **Поточна кредиторська заборгованість за розрахунками з оплати праці**

До складу кредиторської заборгованість за розрахунками з оплати праці Товариство відносить кредиторську заборгованість з оплати праці, включаючи депоновану заробітну плату.

#### **Поточна кредиторська заборгованість за розрахунками за одержаними авансами**

До складу кредиторської заборгованість за розрахунками за одержаними авансами Товариство відносить кредиторську заборгованість, що утворилася в результаті того, що

Товариством були отримані грошові кошти від покупця, а товари, роботи або послуги ще не були відвантажені, виконані або надані.

### **Поточна кредиторська заборгованість із внутрішніх розрахунків**

До складу кредиторської заборгованості за розрахунками за із внутрішніх розрахунків Товариство відносить кредиторську заборгованість, що виникає у результаті операцій із пов'язаними сторонами, такими як учасники або засновники Товариства.

### **Інші поточні зобов'язання**

До складу інших поточних зобов'язань Товариство відносить всю іншу кредиторську заборгованість, яка не була віднесена до інших категорій.

### **Інші довгострокові зобов'язання**

До складу довгострокової кредиторської заборгованості Товариство відносить всю кредиторську заборгованість, строк погашення якої більше 12 місяців.

Поточні зобов'язання визнаються за умови відповідності визначенню і критеріям визнання зобов'язань.

Поточні зобов'язання оцінюються у подальшому за амортизованою вартістю.

Поточну кредиторську заборгованість без встановленої ставки відсотка Товариство оцінює за сумою первісного рахунку фактури, якщо вплив дисконтування є несуттєвим.

### ***3.3.6. Згортання фінансових активів та зобов'язань***

Фінансові активи та зобов'язання згортаються, якщо Товариство має юридичне право здійснювати залік визнаних у балансі сум і має намір або зробити взаємозалік, або реалізувати актив та виконати зобов'язання одночасно

## ***3.4. Облікові політики щодо основних засобів та нематеріальних активів***

### ***3.4.1. Визнання та оцінка основних засобів***

Товариство визнає матеріальний об'єкт основним засобом, якщо він утримується з метою використання їх у процесі своєї діяльності, надання послуг, або для здійснення адміністративних і соціально-культурних функцій, очікуваний строк корисного використання (експлуатації) яких більше одного року та вартість яких більше 6000 грн.

Первісно Товариство оцінює основні засоби за собівартістю. У подальшому основні засоби оцінюються за їх собівартістю мінус будь-яка накопичена амортизація та будь-які накопичені збитки від зменшення корисності. Сума накопиченої амортизації на дату переоцінки виключається з валової балансової вартості активу та чистої суми, перерахованої до переоціненої суми активу. Дооцінка, яка входить до складу власного капіталу, переноситься до нерозподіленого прибутку, коли припиняється визнання відповідного активу.

З 23 травня 2020 року змінено вартісний критерій визначення основних засобів з 6000 грн. до 20 000 гривень. Цей критерій застосовується до основних засобів, що вводяться в експлуатацію після 22 травня 2020 року. Основні засоби введені в експлуатацію до 23 травня 2020 року продовжують амортизуватись, навіть якщо їх залишкова балансова вартість не перевищує 20 000 гривень.

### ***3.4.2. Подальші витрати.***

Товариство не визнає в балансовій вартості об'єкта основних засобів витрати на щоденне обслуговування, ремонт та технічне обслуговування об'єкта. Ці витрати визнаються в прибутку чи збитку, коли вони понесені. В балансовій вартості об'єкта основних засобів визнаються такі подальші витрати, які задовольняють критеріям визнання активу.

### **3.4.3. Амортизація основних засобів.**

Амортизація основних засобів Товариства нараховується прямолінійним методом протягом очікуваного терміну корисного використання відповідних активів. При розрахунку амортизації були використані наступні терміни корисного з використанням таких щорічних норм:

будівлі	- 5 %;
машини та обладнання	- 25%
транспортні засоби	- 20%
меблі	- 20 - 33%.
інші	- 14 - 50%

Капітальні вкладення в орендовані приміщення амортизуються протягом терміну їх корисного використання. Амортизацію активу починають, коли він стає придатним для використання. Амортизацію активу припиняють на одну з двох дат, яка відбувається раніше: на дату, з якої актив класифікують як утримуваний для продажу, або на дату, з якої припиняють визнання активу.

### **3.4.4. Нематеріальні активи**

Товариство використовує модель обліку нематеріальних активів за собівартістю. Ця модель передбачає, що нематеріальний актив після визнання обліковується за первісною вартістю за мінусом накопиченої амортизації та накопичених збитків від зменшення корисності. Для кожного нематеріального активу визначено термін корисної експлуатації. Ліквідаційна вартість нематеріальних активів дорівнює нулю. Вартість нематеріального активу з кінцевим терміном експлуатації, що підлягає амортизації, розподіляється на систематичній основі протягом терміну його корисної експлуатації. Амортизація починається, коли актив є придатним для використання. Амортизація припиняється на дату, що настає раніше: або на дату, коли актив класифікується як такий, що утримується для продажу, або на дату, коли припиняється визнання активу. Товариство до нематеріальних активів застосовує прямолінійний метод нарахування амортизації.

Нематеріальні активи Товариство включають переважно програмне забезпечення та комп'ютерні програми, що використовуються для здійснення професійної діяльності Товариства, та ліцензії на ліцензований від діяльності.

При розрахунку амортизації використані наступні терміни корисного використання активів (у роках)

Програмне забезпечення	10
Системне програмне забезпечення	10
Ліцензії	10

Очікувані терміни корисного використання та методу нарахування амортизації переглядаються у кінці кожного звітного року. У випадку необхідності проводяться відповідні зміни в оцінках, щоб врахувати їх ефект у майбутніх звітних періодах.

### **3.4.5. Зменшення корисності основних засобів та нематеріальних активів**

На кожну звітну дату Товариство оцінює, чи є якась ознака того, що корисність активу може зменшитися. Товариство зменшує балансову вартість активу до суми його очікуваного відшкодування, якщо і тільки якщо сума очікуваного відшкодування активу менша від його балансової вартості. Таке зменшення негайно визнається в прибутках чи збитках, якщо актив не обліковують за переоціненою вартістю згідно з П(С)БО 8 «Нематеріальні активи». Збиток від зменшення корисності, визнаний для активу (за винятком гудвілу) в попередніх періодах, Товариство сторнує, якщо і тільки якщо змінилися попередні оцінки, застосовані для визначення суми очікуваного відшкодування. Після визнання збитку від зменшення корисності амортизація основних засобів коригується в майбутніх періодах з метою розподілення переглянутої балансової вартості необоротного активу на систематичній основі протягом строку корисного використання.

### **3.5. Оренда**

Товариство не керується і не застосовує П(С)БО 16 «Оренда»

### **3.6. Облікові політики щодо податку на прибуток**

Витрати з податку на прибуток являють собою суму витрат з поточного та відстроченого податків. Поточний податок визначається як сума податків на прибуток, що підлягають сплаті (відшкодуванню) щодо оподаткованого прибутку (збитку) за звітний період. Поточні витрати Товариства за податками розраховуються з використанням податкових ставок, чинних (або в основному чинних) на дату балансу.

Відстрочений податок розраховується за балансовим методом обліку зобов'язань та являє собою податкові активи або зобов'язання, що виникають у результаті тимчасових різниць між балансовою вартістю активу чи зобов'язання в балансі та їх податковою базою.

Відстрочені податкові зобов'язання визнаються, як правило, щодо всіх тимчасових різниць, що підлягають оподаткуванню. Відстрочені податкові активи визнаються з урахуванням імовірності наявності в майбутньому оподаткованого прибутку, за рахунок якого можуть бути використані тимчасові різниці, що підлягають вирахуванню. Балансова вартість відстрочених податкових активів переглядається на кожну дату й зменшується в тій мірі, у якій більше не існує ймовірності того, що буде отриманий оподаткований прибуток, достатній, щоб дозволити використати вигоду від відстроченого податкового активу повністю або частково.

Відстрочений податок розраховується за податковими ставками, які, як очікується, будуть застосовуватися в періоді реалізації відповідних активів або зобов'язань. Товариство визнає поточні та відстрочені податки як витрати або дохід і включає в прибуток або збиток за звітний період, окрім випадків, коли податки виникають від операцій або подій, які визнаються прямо у власному капіталі або від об'єднання бізнесу.

Товариство визнає поточні та відстрочені податки у капіталі, якщо податок належить до статей, які відображено безпосередньо у власному капіталі в тому самому чи в іншому періоді.

### **3.7. Облікові політики щодо інших активів та зобов'язань**

#### **3.7.1. Забезпечення**

Забезпечення визнаються, коли Товариство має теперішню заборгованість (юридичну або конструктивну) внаслідок минулої події, існує ймовірність (тобто більше можливо, ніж неможливо), що погашення зобов'язання вимагатиме вибуття ресурсів, котрі втілюють у собі економічні вигоди, і можна достовірно оцінити суму зобов'язання.

Товариство також створює резерв витрат на оплату щорічних (основних та додаткових) відпусток. Розрахунок такого резерву здійснюється на підставі правил Облікової політики Товариства. Розмір створеного резерву оплати відпусток підлягає інвентаризації на кінець року. Розмір відрахувань до резерву відпусток, включаючи відрахування на соціальне страхування з цих сум, розраховуються виходячи з кількості днів фактично невикористаної працівниками відпустки та їхнього середньоденного заробітку на момент проведення такого розрахунку. Також можуть враховуватися інші об'єктивні фактори, що впливають на розрахунок цього показника. У разі необхідності робиться коригуюча проводка в бухгалтерському обліку згідно даних інвентаризації резерву відпусток.

### **3.7.2. Виплати працівникам**

Товариство визнає короткострокові виплати працівникам як витрати та як зобов'язання після вирахування будь-якої вже сплаченої суми. Товариство визнає очікувану вартість короткострокових виплат працівникам за відсутність як забезпечення відпусток - під час надання працівниками послуг, які збільшують їхні права на майбутні виплати відпусток.

### **3.7.3. Пенсійні зобов'язання**

Відповідно до українського законодавства, Товариство утримує внески із заробітної плати працівників до Пенсійного фонду. Поточні внески розраховуються як процентні відрахування із поточних нарахувань заробітної платні, такі витрати відображаються у періоді, в якому були надані працівниками послуги, що надають їм право на одержання внесків, та зароблена відповідна заробітна платня.

## **3.8. Інші застосовані облікові політики, що є доречними для розуміння фінансової звітності**

### **3.8.1 Доходи та витрати**

Товариство визнає дохід від надання послуг, коли (або у міру того, як) воно задовольняє зобов'язання щодо виконання, передаючи обіцяну послугу (тобто актив) клієнтові. Актив передається, коли (або у міру того, як) клієнт отримує контроль над таким активом.

При визначенні вартості винагороди від управління активами Товариство відповідно до П(С)БО 15 використовує метод оцінювання за результатом. До методу оцінювання за результатом належить, зокрема, аналіз виконання, завершеного на сьогоднішній день, оцінки досягнутих результатів. Враховуючи принцип професійного скептицизму для змінної вартості винагороди розрахунок доходу здійснюється на кінець кожного місяця.

Результат визначення розміру винагороди по управлінню активами оформлюється актом виконаних робіт, в якому відображається розрахунок (оцінка) досягнутих результатів на звітну дату.

Дохід від продажу фінансових активів визнається у прибутку або збитку в разі задоволення всіх наведених далі умов:

а) Товариство передає договірні права на одержання грошових потоків від такого фінансового активу;

б) Товариство передало покупцеві ризики та переваги від володіння, пов'язані з фінансовим активів;

в) за Товариством не залишається ані подальша участь управлінського персоналу у формі, яка зазвичай пов'язана з володінням, ані ефективний контроль за проданими фінансовими інструментами, інвестиційною нерухомістю або іншими активами;

г) суму доходу можна достовірно оцінити;

д) ймовірно, що до Товариства надійдуть економічні вигоди, пов'язані з операцією;

е) витрати, які були або будуть понесені у зв'язку з операцією, можна достовірно оцінити.

**Дивіденди визнаються доходом лише у разі, якщо:**

- право Товариства на одержання виплат за дивідендами встановлено;
- є ймовірність, що економічні вигоди, пов'язані з дивідендами, надійдуть до Товариства;
- суму дивідендів можна достовірно оцінити.

Дохід визнається у звіті про прибутки та збитки за умови відповідності визначенню та критеріям визнання. Визнання доходу відбувається одночасно з визнанням збільшення активів або зменшення зобов'язань.

Витрати – це зменшення економічних вигід протягом облікового періоду у вигляді вибуття чи амортизації активів або у вигляді виникнення зобов'язань, результатом чого є зменшення чистих активів, за винятком зменшення, пов'язаного з виплатами учасникам.

Витрати визнаються у звіті про прибутки та збитки за умови відповідності визначенню та одночасно з визнанням збільшення зобов'язань або зменшення активів.

Витрати негайно визнаються у звіті про прибутки та збитки, коли видатки не надають майбутніх економічних вигід або тоді та тією мірою, якою майбутні економічні вигоди не відповідають або перестають відповідати визнанню як активу у звіті про фінансовий стан.

Витрати визнаються у звіті про прибутки та збитки також у тих випадках, коли виникають зобов'язання без визнання активу.

Витрати, понесені у зв'язку з отриманням доходу, визнаються у тому ж періоді, що й відповідні доходи.

### **3.8.2. Витрати за позиками**

Витрати за позиками, які не є частиною фінансового інструменту та не капіталізуються як частина собівартості активів, визнаються як витрати періоду. Товариство капіталізує витрати на позики, які безпосередньо відносяться до придбання, будівництва або виробництва кваліфікованого активу, як частина собівартості цього активу.

### **3.8.3. Операції з іноземною валютою (у разі наявності)**

Операції в іноземній валюті обліковуються в українських гривнях за офіційним курсом обміну Національного банку України на дату проведення операцій. Монетарні активи та зобов'язання, виражені в іноземних валютах, перераховуються в гривню за відповідними курсами обміну НБУ на дату балансу. Немонетарні статті в іноземній валюті, які оцінюються за амортизованою собівартістю та за справедливою вартістю відображаються за курсом на дату проведення оцінки. Курсові різниці, що виникли при перерахунку за монетарними статтями, визнаються в прибутку або збитку в тому періоді, у якому вони виникають.

### **3.8.4. Умовні зобов'язання та активи.**

Товариство не визнає умовні зобов'язання в звіті про фінансовий стан Товариства. Інформація про умовне зобов'язання розкривається, якщо можливість вибуття ресурсів, які втілюють у собі економічні вигоди, не є віддаленою. Товариство не визнає умовні активи. Стисла інформація про умовний актив розкривається, коли надходження економічних вигід є ймовірним.

### **4. Основні припущення, оцінки та судження**

При підготовці фінансової звітності Товариство здійснює оцінки та припущення, які мають вплив на елементи фінансової звітності, ґрунтуючись на П(С)БО, МСБО та тлумаченнях, розроблених Комітетом з тлумачень міжнародної фінансової звітності. Оцінки та судження базуються на попередньому досвіді та інших факторах, що за існуючих обставин вважаються обґрунтованими і за результатами яких приймаються судження щодо балансової вартості активів та зобов'язань. Хоча ці розрахунки базуються на наявній у керівництва Товариства інформації про поточні події, фактичні результати можуть зрештою відрізнитися від цих розрахунків. Області, де такі судження є особливо важливими, області, що характеризуються високим рівнем складності, та області, в яких припущення й розрахунки мають велике значення для підготовки фінансової звітності за П(С)БО, наведені нижче.

#### **4.1. Судження щодо операцій, подій або умов за відсутності конкретних П(С)БО**

Якщо немає П(С)БО, який конкретно застосовується до операції, іншої події або умови, керівництво Товариства застосовує судження під час розроблення та застосування облікової політики, щоб інформація була доречною для потреб користувачів для прийняття економічних рішень та достовірною, у тому значенні, що фінансова звітність:

- подає достовірно фінансовий стан, фінансові результати діяльності та грошові потоки Товариства;
- відображає економічну сутність операцій, інших подій або умов, а не лише юридичну форму;
- є нейтральною, тобто вільною від упереджень;
- є повною в усіх суттєвих аспектах.

Під час здійснення судження керівництво Товариства посилається на прийнятність наведених далі джерел та враховує їх у низхідному порядку:

- а) вимоги в П(С)БО, у яких ідеться про подібні та пов'язані з ними питання;
- б) визначення, критерії визнання та концепції оцінки активів, зобов'язань, доходів та витрат у Концептуальній основі фінансової звітності.

Під час здійснення судження керівництво Товариства враховує найостанніші положення інших органів, що розробляють та затверджують стандарти, які застосовують подібну концептуальну основу для розроблення стандартів, іншу професійну літературу з обліку та прийняті галузеві практики, тією мірою, якою вони не суперечать вищезазначеним джерелам.

Операції, що не регламентуються П(С)БО Товариством не здійснювались.

#### **4.2. Судження щодо справедливої вартості активів Товариства**

Справедлива вартість інвестицій, що активно обертаються на організованих фінансових ринках, розраховується на основі поточної ринкової вартості на момент закриття торгів на

звітну дату. В інших випадках оцінка справедливої вартості ґрунтується на судженнях щодо передбачуваних майбутніх грошових потоків, існуючої економічної ситуації, ризиків, властивих різним фінансовим інструментам, та інших факторів з врахуванням вимог П(С)БО 13 «Оцінка справедливої вартості».

#### **4.3. Судження щодо змін справедливої вартості фінансових активів**

Керівництво Товариства вважає, що облікові оцінки та припущення, які мають стосунок до оцінки фінансових інструментів, де ринкові котирування не доступні, є ключовим джерелом невизначеності оцінок, тому що:

- а) вони з високим ступенем ймовірності зазнають змін з плином часу, оскільки оцінки базуються на припущеннях керівництва щодо відсоткових ставок, волатильності, змін валютних курсів, показників кредитоспроможності контрагентів, коригувань під час оцінки інструментів, а також специфічних особливостей операцій; та
- б) вплив зміни в оцінках на активи, відображені в звіті про фінансовий стан, а також на доходи (витрати) може бути значним.

Якби керівництво Товариства використовувало інші припущення щодо відсоткових ставок, волатильності, курсів обміну валют, кредитного рейтингу контрагента, дати офerti і коригувань під час оцінки інструментів, більша або менша зміна в оцінці вартості фінансових інструментів у разі відсутності ринкових котирувань мала б істотний вплив на відображений у фінансовій звітності чистий прибуток та збиток.

Розуміючи важливість використання облікових оцінок та припущень щодо справедливої вартості фінансових активів в разі відсутності вхідних даних щодо справедливої вартості першого рівня, Керівництво Товариства планує використовувати оцінки та судження які базуються на професійній компетенції працівників Підприємства, досвіді та минулих подіях, а також з використанням розрахунків та моделей вартості фінансових активів. Залучення зовнішніх експертних оцінок щодо таких фінансових інструментів де оцінка, яка базується на професійній компетенції, досвіді та розрахунках є недостатньою, на думку Керівництва є прийнятним та необхідним.

Використання різних маркетингових припущень та/або методів оцінки також може мати значний вплив на передбачувану справедливу вартість.

#### **4.4. Судження щодо очікуваних термінів утримання фінансових інструментів**

Керівництво Товариства застосовує професійне судження щодо термінів утримання фінансових інструментів, що входять до складу фінансових активів. Професійне судження за цим питанням ґрунтується на оцінці ризиків фінансового інструменту, його прибутковості й динаміці та інших факторах. Проте існують невизначеності, які можуть бути пов'язані з призупиненням обігу цінних паперів, що не є підконтрольним керівництву Товариства фактором і може суттєво вплинути на оцінку фінансових інструментів.

#### **4.5. Судження щодо виявлення ознак знецінення активів.**

Коштів розміщених в банках, які знаходяться на стадії ліквідації немає.

На кожну звітну дату Товариство проводить аналіз дебіторської заборгованості, іншої дебіторської заборгованості та інших фінансових активів на предмет наявності ознак їх знецінення. Збиток від знецінення визначається виходячи з власного професійного судження керівництва за наявності об'єктивних даних, що свідчать про зменшення передбачуваних

майбутніх грошових потоків за даним активом у результаті однієї або кількох подій, що відбулися після визнання фінансового активу.

П(С)БО 9 вимагає створення резервів під очікувані кредитні збитки, тобто збитки від знецінення, яке може статися в майбутньому, навіть з мінімальною ймовірністю. Відносно фінансових активів, які оцінюються за амортизованою вартістю, Товариство на дату виникнення фінансових активів та на кожную звітну дату визначає рівень кредитного ризику.

Ознаками знецінення можуть бути :

- погіршення ситуації на ринку;
- збільшення факторів галузевого ризику;
- погіршення фінансового стану емітента;
- порушення порядку платежів ;
- висока ймовірність банкрутства емітента ;
- визнання зниження кредитного рейтингу рейтинговим агентством.

Товариство визнає резерв під збитки для очікуваних кредитних збитків за фінансовими активами, які оцінюються за амортизованою вартістю, у розмірі очікуваних кредитних збитків за весь строк дії фінансового активу (при значному збільшенні кредитного ризику/для кредитно-знецінених фінансових активів) або 12-місячними очікуваними кредитними збитками (у разі незначного зростання кредитного ризику).

Зазвичай очікується, що очікувані кредитні збитки за весь строк дії мають бути визнані до того, як фінансовий інструмент стане прострочений. Як правило, кредитний ризик значно зростає ще до того, як фінансовий інструмент стане простроченим або буде помічено інші чинники затримки платежів, що є специфічними для позичальника, (наприклад, здійснення модифікації або реструктуризації).

Кредитний ризик за фінансовим інструментом вважається низьким, якщо фінансовий інструмент має низький ризик настання дефолту, позичальник має потужний потенціал виконувати свої договірні зобов'язання щодо грошових потоків у короткостроковій перспективі, а несприятливі зміни в економічних і ділових умовах у довгостроковій перспективі можуть знизити, але не обов'язково здатність позичальника виконувати свої зобов'язання щодо договірних грошових потоків.

Фінансові інструменти не вважаються такими, що мають низький кредитний ризик лише на підставі того, що ризик дефолту за ними є нижчим, ніж ризик дефолту за іншими фінансовими інструментами Товариства або ніж кредитний ризик юрисдикції, в якій Товариство здійснює діяльність.

Очікувані кредитні збитки за весь строк дії не визнаються за фінансовим інструментом просто на підставі того, що він вважався інструментом із низьким кредитним ризиком у попередньому звітному періоді, але не вважається таким станом на звітну дату. У такому випадку Товариство з'ясовує, чи мало місце значне зростання кредитного ризику з моменту первісного визнання, а отже чи постала потреба у визнанні очікуваних кредитних збитків за весь строк дії.

Очікувані кредитні збитки відображають власні очікування Товариства щодо кредитних збитків.

#### **4.6. Використання ставок дисконтування**

Ставка дисконту - це процентна ставка, яка використовується для перерахунку майбутніх потоків доходів в єдине значення теперішньої (поточної) вартості, яка є базою для визначення ринкової вартості бізнесу. З економічної точки зору, в ролі ставки дисконту є

бажана інвестору ставка доходу на вкладений капітал у відповідні з рівнем ризику подібні об'єкти інвестування, або - ставка доходу за альтернативними варіантами інвестицій із зіставлення рівня ризику на дату оцінки. Ставка дисконту має визначатися з урахуванням трьох факторів:

- а) вартості грошей у часі;
- б) вартості джерел, які залучаються для фінансування інвестиційного проекту, які вимагають різні рівні компенсації;
- в) фактору ризику або міри ймовірності отримання очікуваних у майбутньому доходів.

Для дисконтування довгострокової дебіторської та кредиторської заборгованості, на які нараховуються відсотки застосовується ставка дисконтування, яка дорівнює середньозваженій ставці вартості строкових кредитів або депозитів на дату виникнення такої заборгованості. Інформація, що використана для визначення середньозваженої ставки одержана з офіційного сайту НБУ за посиланням <https://bank.gov.ua/control/uk/allinfo>

Розділ «Вартість кредитів за даними статистичної звітності банків України (без урахування овердрафту)».

#### ***4.7. Судження щодо правомірності застосування припущення щодо здатності вести діяльність на безперервній основі.***

Активи та зобов'язання відображаються виходячи з того, що Компанія зможе реалізувати свої активи та погасити зобов'язання в звичайному ході своєї діяльності (в передбачуваному майбутньому). Керівництвом здійснювалася оцінка здатності суб'єкта господарювання безперервно продовжувати діяльність, Товариством виконуються вимоги нормативно-правових актів у сфері ринків фінансових послуг щодо мінімального розміру статутного капіталу та мінімального розміру активів. Отже, річна фінансова звітність станом на 31.12.2023 року складена на основі припущення про безперервність діяльності.

Події, які діяли впродовж звітного періоду та продовжують діяти після звітного періоду, у зв'язку з військовою агресією російської федерації проти України, було запроваджено воєнний стан, відповідно до пункту 20 частини першої статті 106 Конституції України, Закону України "Про правовий режим воєнного стану" відповідно до Указу Президента України від 24 лютого 2022 р. № 64/2022 "Про введення воєнного стану в Україні".

У випадку суттєвих змін у діяльності Товариства, або у випадку подовження воєнного (надзвичайного) стану в країні, або настання інших подій, які суттєво вплинуть на діяльність Товариства, керівництво Товариства буде оцінювати вплив цих подій на діяльність Товариства, а також приймати рішення про необхідність коригування даних фінансової звітності та оприлюднення такої інформації.

Ці події або умови вказують на існування суттєвої невизначеності, що може поставити під значний сумнів здатність суб'єкта господарювання продовжувати свою діяльність на безперервній основі.

### ***5. Розкриття інформації щодо використання справедливої вартості***

#### ***5.1. Методики оцінювання та вхідні дані, використані для складання оцінок за справедливою вартістю***

Товариство здійснює виключно безперервні оцінки справедливої вартості активів та зобов'язань, тобто такі оцінки, які вимагаються П(С)БО 9 та П(С)БО 13 у звіті про фінансовий стан на кінець кожного звітного періоду.

Класи активів та зобов'язань, оцінених за справедливою вартістю	Методики оцінювання	Метод оцінки (ринковий, дохідний, витратний)	Вхідні дані
Грошові кошти	Первісна та подальша оцінка грошових коштів здійснюється за справедливою вартістю, яка дорівнює їх номінальній вартості	Ринковий	Офіційні курси НБУ
Дебіторська заборгованість	Первісна та подальша оцінка дебіторської заборгованості здійснюється за справедливою вартістю, яка дорівнює вартості погашення, тобто сумі очікуваних контрактних грошових потоків на дату оцінки	Дохідний	Контрактні умови, ймовірність погашення очікувані грошові потоки
Інструменти капіталу	Первісна оцінка інструментів капіталу здійснюється за їх справедливою вартістю, яка зазвичай дорівнює ціні операції, в ході якої був отриманий актив. Подальша оцінка інструментів капіталу здійснюється за справедливою вартістю на дату оцінки.	Ринковий	Офіційні біржові курси організаторів торгів на дату оцінки, за відсутності визначеного біржового курсу на дату оцінки, використовуються ціни закриття біржового торгового дня
Поточні зобов'язання	Первісна та подальша оцінка поточних зобов'язань здійснюється за вартістю погашення	Витратний	Контрактні умови, ймовірність погашення очікувані грошові потоки

## 5.2. Інші розкриття.

Справедлива вартість фінансових інструментів в порівнянні з їх балансовою вартістю

Фінансові активи	Балансова вартість		Справедлива вартість	
	2023	2022	2023	2022
Інвестиції, доступні для продажу	-	-	-	-
Торговельна дебіторська заборгованість	118108	120452	118108	120452
Грошові кошти та їх еквіваленти	493	9976	493	9976
Поточна кредиторська заборгованість за товари, роботи, послуги	180569	183380	180569	183380

Справедливу вартість дебіторської та кредиторської заборгованості, а також інвестицій, доступних для продажу, неможливо визначити достовірно, оскільки немає ринкового котирування цих активів.

Керівництво Товариства вважає, що наведені розкриття щодо застосування справедливої вартості є достатнім, і не вважає, що за межами фінансової звітності залишилась будь-яка суттєва інформація щодо застосування справедливої вартості, яка може бути корисною для користувачів фінансової звітності.

## 6. Розкриття інформації, що підтверджує статті, подані у фінансових звітах

### 6.1. Нематеріальні активи

Станом на 31.12.2023 року Товариство не має нематеріальних активів.

## 6.2. Основні засоби

Товариство має основні засоби введені в експлуатацію станом на 31.12.2023 року

Показник	2023	2022
Основні засоби, тис.грн.	37995	40115
Первісна вартість, тис.грн.	69659	62387
Знос, тис.грн.	31664	22272

Товариство не проводило переоцінку основних засобів на звітну дату. У результаті вивчення цін щодо аналогічних основних засобів (відносно яких така інформація доступна), керівництво товариства дійшло висновку, що справедлива вартість об'єктів основних засобів не суттєво відрізняється від їх справедливої вартості.

На звітну дату основні засоби не були надані у будь яку заставу та не обмежені у розпорядженні та використанні Товариством.

З 23 травня 2020 року змінено вартісний критерій визначення основних засобів з 6000 грн. до 20 000 гривень. Цей критерій застосовується до основних засобів, що вводяться в експлуатацію після 22 травня 2020 року. Основні засоби введені в експлуатацію до 23 травня 2020 року продовжують амортизуватись, навіть якщо їх залишкова балансова вартість не перевищує 20 000 гривень.

Основні засоби, що тимчасово не використовуються на 31 грудня 2023 року відсутні.

Незавершені капітальні інвестиції станом на 31.12.2023 року становлять 10 922 тис. грн.

## 6.3. Довгострокові фінансові інвестиції відсутні

## 6.4. Дебіторська заборгованість та товари роботи послуги

(тис.грн.)

Показник	31.12.2023	31.12.2022
Торговельна дебіторська заборгованість	118108	120452
Розрахунки з бюджетом	105	12
Всього дебіторської заборгованості	118213	120464

Станом на 31.12.2023р. торговельна дебіторська заборгованість включає :

- заборгованість ПрАТ «Азовкабель» - 54 929 тис.грн.,
- заборгованість ТОВ «Азовкабель» - 5 438 тис.грн.,
- заборгованість ТОВ «Завод «Діалог» - 4 561 тис.грн.,
- заборгованість ТОВ ТД «Інтерелектро Україна»-8 473 тис.грн.,
- заборгованість ТОВ «Каблекс Україна»-5 800 тис.грн.,
- заборгованість ТОВ «Смілакольормет»-11 583 тис.грн.,
- заборгованість Vannion Limited – 12 084 тис.грн.,
- заборгованість ТОВ «Екомет сервіс»-2 603 тис.грн.,
- заборгованість ПП «Софтмет»- 5 160 тис.грн.,
- заборгованість ТОВ «Сплеск»- 1 600 тис.грн.,
- заборгованість ПАТ «Ширяєвське підприємство «Сільхоспхімія»- 1668 тис. грн
- інша заборгованість- 4 209 тис.грн.

Дебіторська заборгованість Товариства не має забезпечення.

### 6.5. Інша поточна дебіторська заборгованість

(тис.грн.)

Показник	31.12.2023	31.12.2022
Дебіторська заборгованість за розрахунками : за виданими авансами	0	0
Інша поточна дебіторська заборгованість	114708	119061
Всього дебіторської заборгованості	114708	119061

### 6.6. Інвестиції до погашення

Станом на звітну дату 31.12.2023 року відсутні інвестиції до погашення.

### 6.7. Інвестиційна нерухомість

Станом на звітну дату 31.12.2023 року відсутня інвестиційна нерухомість.

### 6.8. Запаси

Показник	31.12.2023	31.12.2022
Виробничі запаси	218925	134695
Готова продукція	34045	-
Всього:	252970	134695

### 6.9. Грошові кошти

Станом на 31 грудня 2023 року у Товариства відкриті рахунки у національній валюті, с залишками грошових коштів, які підтверджуються даними облікових реєстрів і первинних документів.

Банк	№ рахунку	валюта	сума, грн.
АТ "Сенс-БАНК"	UA343003460000026000099835101	Грн	1330,00
ПАТ АБ «Радабанк»	UA85306500000002600230000811	Грн	438895,36
ПАТ АБ «Укргазбанк»	UA543204780000026004924865943	Грн	42901,83
Електронний рахунок з ПДВ в ПАТ АБ «Укргазбанк»	UA 828999980385119000000151877	Грн	9557,00
Разом			492684,19

### 6.10. Дохід від реалізації

(тис.грн.)

Показник	2023	2022
Чистий дохід від реалізації	647 904	299 006

### 6.11. Собівартість реалізації

(тис.грн.)

Показник	2023	2022
Собівартість реалізованої продукції(товарів, робіт, послуг)	593 270	294 912

#### 6.12. Інші доходи, інші витрати

Показник	(тис.грн.)	
	2023	2022
Інші операційні доходи	1 084	11 858
Інші доходи	-	2
Інші операційні витрати	29 497	7 436

#### 6.13 Адміністративні витрати

Показник	(тис.грн.)	
	2023	2022
Матеріальні затрати	-	-
Витрати на оплату персоналу та соціальні відрахування	2 724	-
Інші (винагорода зберігачу, послуги зв'язку, послуги банків, , внески до СРО, консультаційні послуги, послуги з інформаційного забезпечення та ін.)	4 446	-
Оренда приміщення	60	-
<b>Всього адміністративних витрат</b>	<b>7230</b>	<b>-</b>

#### 6.14. Статутний капітал

Станом на звітну дату 31.12.2023 року статутний капітал Товариства не повністю сплачений грошовими коштами.

Назва статті	(тис.грн.)	
	31.12.2023	31.12.2022
Статутний капітал	400	400
Неоплачений капітал	10	10
Нерозподілений прибуток (непокритий збиток)	-242 920	-259 418
Усього сукупний збиток за рік	-242 530	-259 028

#### 6.15. Інші довгострокові зобов'язання

Назва статті	31.12.2023	31.12.2022
Фінансовий лізинг	1 526	2 441

#### 6.16. Торговельна та інша кредиторська заборгованість

Показник	(тис.грн.)	
	31.12.2023	31.12.2022
Торговельна кредиторська заборгованість	180 569	183 380
Розрахунки з бюджетом	11 610	16 825
Заробітна плата та соціальні внески	263	238
Інша кредиторська заборгованість	538 477	509 525
<b>Всього кредиторської заборгованості</b>	<b>730 919</b>	<b>709 968</b>

## **7. Розкриття іншої інформації**

### **7.1 Умовні зобов'язання.**

#### **7.1.1. Судові позови**

Проти Товариства не висувалися претензії та відсутні будь-які судові позови.

#### **7.1.2. Оподаткування**

Внаслідок наявності в українському податковому законодавстві положень, які дозволяють більш ніж один варіант тлумачення, а також через практику, що склалася в нестабільному економічному середовищі, за якої податкові органи довільно тлумачать аспекти економічної діяльності, у разі, якщо податкові органи піддадуть сумніву певне тлумачення, засноване на оцінці керівництва економічної діяльності Товариства, ймовірно, що Товариство змушене буде сплатити додаткові податки, штрафи та пені. Така невизначеність може вплинути на вартість фінансових інструментів, втрати та резерви під знецінення, а також на ринковий рівень цін на угоди. На думку керівництва Товариство сплатило усі податки, тому фінансова звітність не містить резервів під податкові збитки. Податкові звіти можуть переглядатися відповідними податковими органами протягом трьох років.

#### **7.1.3. Ступінь повернення дебіторської заборгованості та інших фінансових активів**

Внаслідок ситуації, яка склалася в економіці України, а також як результат економічної нестабільності, що склалася на дату балансу, існує ймовірність того, що активи не зможуть бути реалізовані за їхньою балансовою вартістю в ході звичайної діяльності Товариства.

Ступінь повернення активів у значній мірі залежить від ефективності заходів, які знаходяться поза зоною контролю Товариства. Ступінь повернення дебіторської заборгованості Товариству визначається на підставі обставин та інформації, які наявні на дату балансу.

### **7.2 Розкриття інформації про пов'язані сторони**

До пов'язаних сторін або операцій з пов'язаними сторонами належать:

- підприємства, які прямо або опосередковано контролюють або перебувають під контролем, або ж перебувають під спільним контролем разом з Товариством;
- асоційовані компанії;
- спільні підприємства, у яких Товариство є контролюючим учасником;
- члени провідного управлінського персоналу Товариства;
- близькі родичі особи, зазначеної вище;
- компанії, що контролюють Товариства, або здійснюють суттєвий вплив, або мають суттєвий відсоток голосів у Товаристві;
- програми виплат по закінченні трудової діяльності працівників Товариства або будь-якого іншого суб'єкта господарювання, який є пов'язаною стороною Товариства.

#### **Операції з пов'язаними сторонами за 2023 рік**

Пов'язаними сторонами Товариства в 2023 році були:

<b>№ п/п</b>	<b>Назва</b>	<b>Країна рестрації</b>
1	Генеральний директор Козаченко Олексій Олексійович	Україна

Операції з пов'язаними особами були наступними:

Посада та П.І.Б.	Нараховано	Утримано	Виплачено	Примітки
Генеральний директор Козаченко Олексій Олексійович	253 800,00	ПДФО – 45 684 ВЗ – 3807,00	204 309 ,00	Нарахування заробітної плати

Залишки заборгованостей з пов'язаними особами:

Загальна сума компенсацій ключовому управлінському персоналу Товариства була відображена у складі «Заробітна плата та відповідні нарахування» загальногосподарських та адміністративних витрат та становила 253,8 тис. грн., за рік, який закінчився 31 грудня 2023 року.

Пов'язана особа	Сальдо на 01.01.2023 року		Сальдо на 31.12.2023 року		Характер залишків по операціях
	Дебет	Кредит	Дебет	Кредит	
Генеральний директор Козаченко Олексій Олексійович	-	4610,45		6900,00	Заробітна плата та відповідні нарахування

Генеральному директору Козаченко Олексію Олексійовичу за 2023 р. нараховувалась заробітна плата в сумі 253800,00 грн. відповідно до трудового законодавства.

Інші господарські операції з пов'язаними сторонами в 2023 році не здійснювались.

### 7.3. Цілі та політики управління фінансовими ризиками

Керівництво Товариства визнає, що діяльність Товариства пов'язана з ризиками і вартість чистих активів у нестабільному ринковому середовищі може суттєво змінитись унаслідок впливу суб'єктивних чинників та об'єктивних чинників, вірогідність і напрямок впливу яких заздалегідь точно передбачити неможливо. До таких ризиків віднесено кредитний ризик, ринковий ризик та ризик ліквідності. Ринковий ризик включає валютний ризик, відсотковий ризик та інший ціновий ризик.

Політика з управління ризиками орієнтована на визначення, аналіз і управління ризиками, з якими стикається Товариство, на встановлення контролю за ризиками, а також постійний моніторинг за рівнем ризиків, дотриманням встановлених обмежень та політики управління ризиками.

Управління ризиками керівництвом Товариства здійснюється на основі розуміння причин виникнення ризику, кількісної оцінки його можливого впливу на вартість чистих активів та застосування інструментарію щодо його пом'якшення.

### 7.3.1. Кредитний ризик

Кредитний ризик – ризик того, що одна сторона контракту про фінансовий інструмент не зможе виконати зобов'язання і це буде причиною виникнення фінансового збитку іншої сторони. Кредитний ризик притаманний таким фінансовим інструментам, як поточні та депозитні рахунки в банках, облігації, дебіторська заборгованість (в т.ч. позики).

Основним методом оцінки кредитних ризиків Товариства є оцінка кредитоспроможності контрагентів, для чого використовуються кредитні рейтинги та будь-яка інша доступна інформація щодо їх спроможності виконувати боргові зобов'язання.

Станом на 31.12.2023 р. кредитний ризик по фінансовим активам, що оцінюються за амортизованою собівартістю, є низьким, що підтверджується чинниками, які враховують специфіку контрагентів, загальні економічні умови та оцінку як поточного, так і прогнозного напрямків зміни умов станом на звітну дату.

До заходів мінімізації впливу кредитного ризику Товариство відносить:

- встановлення внутрішнього обмеження обсягу дебіторської заборгованості в активах;
- диверсифікацію структури активів;
- аналіз платоспроможності контрагентів;
- здійснення заходів щодо недопущення наявності в активах Товариства простроченої дебіторської заборгованості.

У Товариства для внутрішньої системи заходів із запобігання та мінімізації впливу ризиків створені: система управління ризиками, внутрішній аудит (контроль).

Товариство використовує наступні методи управління кредитними ризиками:

- ліміти щодо боргових зобов'язань за класами фінансових інструментів;
- ліміти щодо боргових зобов'язань перед одним контрагентом (або асоційованою групою);
- ліміти щодо вкладень у фінансові інструменти в розрізі кредитних рейтингів за Національною рейтинговою шкалою;
- ліміти щодо розміщення депозитів у банках з різними рейтингами.

Максимальний кредитний ризик для Товариства станом на 31.12.2023 року складався з такого:

	2023 рік	2022 рік
Довгострокові фінансові інвестиції	-	-
Грошові кошти та їх еквіваленти (крім грошових коштів у касі)	493	9 976
Дебіторська заборгованість за товари, роботи, послуги	118 108	120 452
Дебіторська заборгованість за виданими авансами	-	-
Інша поточна дебіторська заборгованість	114 708	119 061
Всього	233 309	249 489

Станом на 31.12.2023 р. аналіз за строками погашення торгової та іншої дебіторської заборгованості, а також інших оборотних фінансових активів Товариства за вирахуванням зменшення корисності був таким:

Період, що закінчився 31.12.2023 року	Не прострочені й не знецінені	До 1 місяця	Від 1 місяця до 3 місяців	Від 3 місяців до 6 місяців	Від 6 місяців до 1 року	Від 1 року до 5 років	Більше 5 років	Всього
Грошові кошти на рахунках у банках	493		493					493

Дебіторська заборгованість за товари, роботи, послуги	118 108				43390	74 718		59690
Інша поточна дебіторська заборгованість	114 708				1846	112 862		6019
<b>Всього активи</b>	<b>233 309</b>					<b>187 580</b>		<b>114179</b>

Станом на 31.12.2023р. у Товариства відсутні фінансові активи, які або були прострочені, або знецінилися.

### 7.3.2. Ринковий ризик

Ринковий ризик – це ризик того, що справедлива вартість або майбутні грошові потоки від фінансового інструмента коливатимуться внаслідок змін ринкових цін. Ринковий ризик охоплює три типи ризику: інший ціновий ризик, валютний ризик та відсотковий ризик. Ринковий ризик виникає у зв'язку з ризиками збитків, зумовлених коливаннями цін на акції, відсоткових ставок та валютних курсів. Товариство наражатиметься на ринкові ризики у зв'язку з інвестиціями в акції, облігації та інші фінансові інструменти.

Інший ціновий ризик – це ризик того, що справедлива вартість або майбутні грошові потоки від фінансового інструмента коливатимуться внаслідок змін ринкових цін (окрім тих, що виникають унаслідок відсоткового ризику чи валютного ризику), незалежно від того, чи спричинені вони чинниками, характерними для окремого фінансового інструмента або його емітента, чи чинниками, що впливають на всі подібні фінансові інструменти, з якими здійснюються операції на ринку.

Основним методом оцінки цінового ризику є аналіз чутливості. Серед методів пом'якшення цінового ризику Товариство використовує диверсифікацію активів та дотримання лімітів на вкладення в акції та інші фінансові інструменти з нефіксованим прибутком.

Відсотковий ризик – це ризик того, що справедлива вартість або майбутні грошові потоки від фінансового інструмента коливатимуться внаслідок змін ринкових відсоткових ставок. Керівництво Товариства усвідомлює, що відсоткові ставки можуть змінюватись і це впливатиме як на доходи Товариства, так і на справедливу вартість чистих активів.

### 7.3.3. Ризик ліквідності

Ризик ліквідності – ризик того, що Товариство матиме труднощі при виконанні зобов'язань, пов'язаних із фінансовими зобов'язаннями, що погашаються шляхом поставки грошових коштів або іншого фінансового активу.

Товариство здійснює контроль ліквідності шляхом планування поточної ліквідності. Товариство аналізує терміни платежів, які пов'язані з дебіторською заборгованістю та іншими фінансовими активами, зобов'язаннями, а також прогнозні потоки грошових коштів від операційної діяльності.

<i>Показники (у тис. грн)</i>	<b>31 грудня 2023 р.</b>	<b>31 грудня 2022 р.</b>
Запозичені кошти	60 000	-
Грошові кошти та їх еквіваленти	(493)	(9 976)

Поточні фінансові інвестиції	(-)	(-)
Чисті запозичені кошти	59 507	-
Власний капітал	400	400
Співвідношення чистих запозичених коштів до власного капіталу	Більш 100 %	0,0

Співвідношення чистих запозичених коштів до власного капіталу Товариства суттєво збільшилось, в порівнянні з минулим роком та становить більш 100%

Показники	На 01.01.2023 року	На 31.12.2023 року	Нормативне значення
	Значення Розрахунок (тис. грн.)	Значення Розрахунок (тис. грн.)	
<b>1. Аналіз ліквідності підприємства</b>			
1.1. Коефіцієнт покриття <i>ф.1 р. 1195/ф.1 р. 1695</i>	0,57 403993 / 712409	0,63 500998/792445	>1
1.2. Коефіцієнт швидкої ліквідності <i>ф.1 (р. 1195-р.1100) / ф.1 р. 1695</i>	0,38 (403993-134695) / 712409	0,31 (500998-252970) / 792445	0,6 - 0,8
1.3. Коефіцієнт абсолютної ліквідності <i>ф.1 (р.1160+р.1165) / ф.1 р.1695</i>	0,02 (0+9976)/403993	0,00 (0+493/792445	> 0 збільшення

Аналіз ліквідності Товариства показав, що станом на 31.12.2023 року показники свідчать про низьку ліквідність Товариства .

Також в Товаристві для внутрішньої системи заходів із запобігання та мінімізації впливу ризиків створені: система управління ризиками, внутрішній аудит (контроль), корпоративне управління.

#### **7.4. Управління капіталом**

Товариство розглядає управління капіталом як систему принципів та методів розробки і реалізації управлінських рішень, пов'язаних з оптимальним формуванням капіталу з різноманітних джерел, а також забезпеченням ефективного його використання у діяльності Товариства. Ключові питання та поточні рішення, що впливають на обсяг і структуру капіталу, а також джерела його формування, розглядаються управлінським персоналом. Механізм управління капіталом передбачає чітку постановку цілей і завдань управління капіталом, а також контроль за їх дотриманням у звітному періоді; удосконалення методики визначення й аналізу використання усіх видів капіталу; розроблення загальної стратегії управління капіталом.

Управлінський персонал здійснює огляд структури капіталу на кінець кожного звітного періоду. При цьому проводиться аналіз вартості капіталу, його структура та можливі ризики. На основі отриманих висновків Товариство здійснює регулювання капіталу шляхом залучення додаткового капіталу або фінансування, а також виплати дивідендів та погашення існуючих позик. Товариство може здійснювати регулювання капіталу шляхом зміни структури капіталу. Система управління капіталом може коригуватись з урахуванням змін в операційному середовищі, тенденціях ринку або стратегії розвитку.

Управління капіталом Товариства спрямовано на досягнення наступних цілей:



**ЗВІТ ПРО УПРАВЛІННЯ  
ТОВАРИСТВА З ОБМЕЖЕНОЮ ВІДПОВІДАЛЬНІСТЮ  
«ДИФЕНС МЕТАЛ» ЗА 2023 РІК**

**1. Організаційна структура та опис діяльності підприємства**

**Найменування підприємства:** Товариство з обмеженою відповідальністю «ДИФЕНС МЕТАЛ»  
**Код ЄДРПОУ:** 37679873

**Організаційно – правова форма підприємства:** Товариство з обмеженою відповідальністю.

**Відомості про реєстрацію:** ТОВ "ДИФЕНС-МЕТАЛ", код ЄДРПОУ 37679873, було зареєстровано 23.05.2011.

**Поточний основний рахунок:** UA 543204780000026004924865943, в ПАТ АТ «Укргазбанк», МФО 320478.

**Місцезнаходження:** 65025, м. Одеса, вулиця 21-й км Старокиївської дороги, будинок 21-А, фактичне місцезнаходження: 21-й км Старокиївської дороги, будинок 21-А.

Товариство з обмеженою відповідальністю «ДИФЕНС МЕТАЛ» діє на підставі Статуту, редакція якого затверджена рішенням учасника №06/12/22 від 06 грудня 2022 року. Статутний капітал Товариства становить 400 000,00 грн. Станом на 31 грудня 2023 року Статутний капітал сформований повністю та відображений у Звіті про фінансовий стан повністю.

**Основні види діяльності за КВЕД:**

Основний:

24.44 Виробництво міді

Інші:

- 01.11 Вирощування зернових культур (крім рису), бобових культур і насіння олійних культур
- 01.13 Вирощування овочів і баштанних культур, коренеплодів і бульбоплодів
  
- 01.41 Розведення великої рогатої худоби молочних порід
- 01.46 Розведення свиней
- 24.10 Виробництво чавуну, сталі та феросплавів
- 24.41 Виробництво дорогоцінних металів
- 24.51 Лиття чавуну
- 24.52 Лиття сталі
- 46.21 Оптова торгівля зерном, необробленим тютюном, насінням і кормами для тварин
- 46.31 Оптова торгівля фруктами й овочами
- 46.32 Оптова торгівля м'ясом і м'ясними продуктами
- 46.69 Оптова торгівля іншими машинами й устаткуванням
- 46.72 Оптова торгівля металами та металевими рудами
- 46.77 Оптова торгівля відходами та брухтом

- 46.90 Неспеціалізована оптова торгівля
- 38.32 Відновлення відсортованих відходів
- 77.39 Надання в оренду інших машин, устаткування та товарів, н.в.і.у.
- 77.31 Надання в оренду сільськогосподарських машин і устаткування
- 77.12 Надання в оренду вантажних автомобілів
- 77.11 Надання в оренду автомобілів і легкових автотранспортних засобів
- 68.20 Надання в оренду й експлуатацію власного чи орендованого нерухомого майна
- 20.13 Виробництво інших основних неорганічних хімічних речовин

Компанія ТОВ «Дифенс-метал», яка розташована за адресою м. Одеса, 21-й км Старокиївської дороги, 21-А, Код ЄДРПОУ 37679873, є виробником мідних катодів марки м-00к (вміст міді не менше 99,995%) з брухту та відходів міді. Компанія також виробляє з мідного катода катанку мідну діаметром від 8 до 36 мм, яка в свою чергу використовується кабельними заводами України для виготовлення різноманітної кабельної провідникової продукції (КПП), тролей для живлення електротранспорту, тощо. Також катанка більших діаметрів використовується для виготовлення різноманітної трансформаторної стрічки, для ремонту та виготовлення силових трансформаторів. Наша компанія та співробітники мають досвід більше ніж 20 років на даному напрямку.

Виробничі потужності дозволяють виготовляти до 13 700 тонн на рік мідного катода та близько 12 000 тонн мідної катанки. Технологічний цикл виробництва складається з трьох основних складових, а саме:

- Пірометалургійна переробка брухту міді в мідний анод, яка відбувається на індукційних печах. В процесі вогневого рафінування відбувається видалення значної кількості шкідливих домішків.
- Гідрометалургійний цикл рафінування міді, відбувається у ваннах з розчином сірчаної кислоти. В результаті якого, отримується мідний катод марки М00К (вміст міді не менше 99,995%).
- Отриманий в результаті мідний катод переробляється в мідну катанку.

#### **Компанія сьогодні:**

ТОВ «ДИФЕНС МЕТАЛ» виробляє високоякісну мідну заготовку для волочіння (катанку), яку використовують виробники кабелю в Україні. Компанія має відносини майже зі всіма крупними виробниками кабелю та проводів.

ТОВ «ДИФЕНС МЕТАЛ» має мережу постачальників брухту в Україні та за кордоном, що забезпечують стабільний графік поставки сировини, а як слідство виробництва. Також виробництво має два введення від мережі НЕК Укренерго, що гарантує стабільне живлення, що важливим в умовах війни для стабільного виробництва. Ще на виробництві є два джерела резервного живлення дизельних генераторів потужністю 1 МВт.

#### **Партнери компанії:**

На сьогоднішній день компанія працює з більшістю кабельними заводами країни, та виробляє найякіснішу продукцію. ТОВ Дифенс-Метал співпрацює з наступними виробниками:

- ТОВ «Каблекс-Україна»
- ПАТ «Одеський кабельний завод «Одескабель»
- ТОВ «Інтеркабель»
- ПАО «Завод Южкабель»

- ТОВ «Світязь»
- ТОВ «МастерКабель»
- ТОВ "ЗЗКМ"
- ДП "Тумен електро"

### Гарантована якість продукту:

Кваліфікація і професійний досвід команди ТОВ "ДИФЕНС МЕТАЛ" дозволяють виробляти катанку преміум якості та з низьким питомим опірором завдяки чистоті міді, що зменшує розхід катанки та накладних витрат при виробництві кабелю.

### Переваги від бізнесу конкурентів:

- якість продукції та відношення до клієнта.
  - ТОВ «Галкат» і ТОВ «ЗЗКМ» (основні конкуренти) є виробником КПП, таким чином вони є конкурентами власного клієнта, що дає нам велику перевагу перед клієнтами..
  - Відсутність проблем з електропостачанням.
  - Дешева електроенергія Тариф = РДН-1%+ передача електроенергії Укренерго. Можливість придбання електроенергії з біржи РДН (ринок на добу наперед) і платити тільки за послуги передачі Укренерго.
  - Мало хто бере до уваги, але ми пишаємось тим, що наше виробництво побудоване на базі технології зменшеного викиду двоокису вуглецю на тону продукції у десятки разів порівняно з конкурентами.
  - Мінімізована кількість працівників.
- Відповідальним за фінансово-господарську діяльність Товариства в перевіряемому періоді були:

Генеральний директор :

Олексій Олексійович Козаченко (Наказ № 68-к/тр від 21.12.2022 року) з початку перевіряемого періоду до кінця перевіряемого періоду.

### Облікова політика підприємства

Бухгалтерський облік протягом 2023 року здійснювався відповідно до вимог Закону України від 16.07.99 р. №996-XIV «Про бухгалтерський облік та фінансову звітність в Україні», Національних положень (стандартів) бухгалтерського обліку, інших нормативно-правових актів України та Облікової політики ТОВ «ДИФЕНС МЕТАЛ» (наказ №1 від 01 січня 2016 року), яка на період перевірки залишалась незмінною.

Податковий облік ведеться згідно вимог Податкового кодексу України №2856-VI від 23.12.2010 року.

Бухгалтерський облік на Підприємстві у 2023 році вівся автоматизованим способом з використання програми «BAS Бухгалтерія»

### 2.Результати діяльності

Станом на 31 грудня 2023 року на балансі Підприємства обліковувалися необоротні активи за залишковою вартістю:

Основні засоби – 37 995 тис. грн.

Основні засоби, тис. грн.	01.01.2023 р.	31.12.2023 р.
Залишкова вартість	40415	37995
Первісна вартість	62387	69659
Знос	(22272)	(31664)

Станом на 31 грудня 2023 року дебіторська заборгованість в складі оборотних активів в сумі 247 354 тис. грн. та становить:

<b>Дебіторська заборгованість, тис. грн.</b>	<b>01.01.2023</b>	<b>31.12.2023</b>
Дебіторська заборгованість за продукцію, товари, роботи, послуги	120452	118108
Розрахунки з бюджетом	12	105
у тому числі з податку на прибуток	-	-
Інша поточна дебіторська заборгованість	119061	114708
Інші оборотні активи	19693	14433
<b>Всього дебіторська заборгованість</b>	<b>259218</b>	<b>247354</b>

Станом на 31 грудня 2023 року на балансі підприємства витрати майбутніх періодів становлять 181 тис. грн. по сплаченим страховим внескам за страхування майна.

Станом на 31.12.2023 року власний капітал становив – 375776 тис. грн., а саме:

#### Власний капітал, тис. грн.

	<b>01.01.2023 р.</b>	<b>31.12.2023 р.</b>
Зареєстрований (пайовий) капітал	400	400
Капітал у дооцінках		
Додатковий капітал		
Резервний капітал		
Нерозподілений прибуток (непокритий збиток)	-259418	-242920
Неоплачений капітал	10	10
<b>Всього власний капітал</b>	<b>-259028</b>	<b>-242530</b>

### 3. Ліквідність та зобов'язання

Операції по розрахунковим рахункам здійснюються з дотриманням вимог «Інструкції про безготівкові розрахунки в Україні в національній валюті», затвердженої Постановою Правлінням НБУ від 21.01.2004 року №22. Станом на 31.12.2023 року залишок коштів на рахунках ТОВ «ДИФЕНС МЕТАЛ» складає:

<b>Грошові кошти та їх еквіваленти, тис. грн.</b>	<b>01.01.2023 р.</b>	<b>31.12.2023 р.</b>
Рахунки в банках:	9976	493

Обмежень щодо володіння грошовими коштами, що обліковуються на балансі ТОВ «ДИФЕНС МЕТАЛ» не має. Залишки на рахунках на 31.12.2023 р.

Банк	№ рахунку	валюта	сума, грн.
АТ "Сенс-БАНК"	UA343003460000026000099835101	Грн	1330,00
ПАТ АБ «Радабанк»	UA85306500000002600230000811	Грн	438895,36
ПАТ АБ «Укргазбанк»	UA543204780000026004924865943	Грн	42901,83
Електронний рахунок з ПДВ в ПАТ АБ «Укргазбанк»	UA 828999980385119000000151877	Грн	9557,00
Разом			492684,19

#### Запаси

Станом на 31 грудня 2023 року в складі оборотних активів на балансі Товариства обліковуються запаси вартістю 252 970 тис. грн.

<b>Запаси, тис. грн.</b>	<b>01.01.2023</b>	<b>31.12.2023</b>
Виробничі запаси	134695	218925
Незавершене виробництво	-	-
Готова продукція	-	34045
<b>Всього</b>	<b>134695</b>	<b>252970</b>

Обмежень щодо володіння запасами, що обліковуються на балансі ТОВ «ДИФЕНС МЕТАЛ» не має.

#### **Поточні зобов'язання та забезпечення**

Станом на 31 грудня 2023 року поточні зобов'язання в балансі Товариства становлять 792 445 тис. грн.

<b>Поточна кредиторська заборгованість, тис. грн.</b>	<b>01.01.2023</b>	<b>31.12.2023</b>
Короткострокові кредити банків	-	60 000
За довгостроковими зобов'язаннями	2441	1526
За товари, роботи, послуги	183380	180569
З бюджетом	16825	11610
в т.ч. з податку на прибуток	-	-
З страхування	26	29
З оплати праці	212	234
Інші поточні зобов'язання	509525	538477
<b>Всього кредиторська заборгованість</b>	<b>712409</b>	<b>792445</b>

#### **4. Екологічні аспекти**

Товариством здійснюється контроль за дотриманням чинного законодавства України про охорону навколишнього середовища України.

#### **5. Соціальні аспекти та кадрова політика**

Протягом 2023 року Товариством своєчасно та в повному обсязі сплачувались податки та обов'язкові платежі у відповідності до чинного законодавства України.

Станом на 31.12 2023 року середня кількість працівників ТОВ «ДИФЕНС МЕТАЛ» склала 98 чоловік.

Товариством здійснюється контроль за умовами праці на робочих місцях.

#### **6. Ризики**

Невід'ємною частиною діяльності Товариства є управління ризиками, які можуть впливати на діяльність підприємства та реалізацію його стратегій.

##### ***Ризики пов'язані з середовищем***

Свою діяльність Товариство здійснює в Україні. Політична і економічна ситуація в країні в 2023 році в значній мірі визначалася факторами, які виникли у попередніх роках, які характеризувалися нестабільністю.

##### ***Ризик воєнного стану***

Вплив подій, які відбулись та продовжують відбуватись у зв'язку з військовою агресією російської федерації проти України, в умовах воєнного стану, запровадженого відповідно до пункту 20 частини першої статті 106 Конституції України, Закону України "Про правовий режим воєнного стану" відповідно до Указу Президента України від 24 лютого 2022 р. № 64/2022 "Про введення воєнного стану в Україні".

У випадку суттєвих змін у діяльності Товариства, або у випадку введення надзвичайного стану в країні, або настання інших подій, які суттєво вплинуть на діяльність Товариства, керівництво Товариства буде оцінювати вплив цих подій на діяльність Товариства, а також приймати рішення про необхідність коригування даних фінансової звітності та оприлюднення такої інформації.

Ці події не дають можливості спрогнозувати подальший перебіг подій, визначити заходи, які буде застосовано керівництвом країни, терміни дії обмежувальних заходів, а також достовірно оцінити ефект впливу поточної ситуації на діяльність Товариства та її контрагентів, а також на економічне середовище в цілому, ми не можемо достовірно оцінити ефект впливу цих обставин на фінансову звітність Товариства за рік, що закінчиться 31 грудня 2023 року та на спроможність Товариства продовжувати діяльність в подальшому.

### ***Операційні ризики***

#### ***Збільшення витрат на вхідні ресурси***

Операційні витрати Товариства можуть збільшитися і негативно вплинути на фінансові показники. Ризик збільшення операційних витрат в основному пов'язаний з можливим зростанням цін на паливо, електроенергію.

Для зменшення зазначених вище ризиків Товариство:

- впровадило системи контролю споживання палива та електричної енергії;
- побудувало довгострокові та взаємовигідні відносини з постачальниками.

#### ***Ризик дефіциту основного персоналу***

Відсутність ключового персоналу може загрожувати загальній ефективності роботи Товариства.

Товариство здійснює ряд заходів для зменшення цього ризику. Товариство пропонує конкурентні умови праці потенційним працівникам. Для персоналу регулярно проводяться навчальні тренінги.

#### ***Ризик інцидентів у сфері кібербезпеки***

Інформаційна система Товариства може бути пошкоджена вірусною атакою або зовнішнім втручанням.

Операції Товариства значною мірою залежать від корпоративної ІТ-системи в усіх аспектах. Для запобігання та пом'якшення цього ризику було здійснено низку заходів. Інфраструктура інтрамережі була покращена з метою зменшення ризику несанкціонованого зовнішнього втручання. Реконструйовано процес резервного копіювання для забезпечення максимально можливої безпеки корпоративних бізнес-даних. Найбільш ризиковані пункти несанкціонованого зовнішнього втручання були ізольовані поза межами внутрішньої мережі.

#### ***Податкові ризики***

Операції Товариства та її фінансовий стан надалі зазнаватимуть впливу регуляторних змін в Україні, в тому числі впровадження існуючих і майбутніх правових і податкових нормативних актів.

### ***Фінансові ризики***

*Кредитний ризик* теоретично означає ризик фінансового збитку для Товариства в результаті невиконання клієнтом або контрагентом за фінансовим інструментом своїх зобов'язань за договором. Кредитний ризик виникає, переважно, у зв'язку з дебіторською заборгованістю. І практично властивий для кожного суб'єкта господарської діяльності.

Управлінський персонал контролює розрахунки з дебіторами, дотримується договірних зобов'язань та забезпечує прозорість партнерських відносин.

#### ***Ризик ліквідності***

Товариство своєчасно виконувало фінансові зобов'язання на протязі всього існування своєї діяльності. Але у випадку виникнення ризиків, неможливості своєчасно виконати фінансові зобов'язання Товариство для мінімізації такого ризику підтримує ефективні бюджетні процеси та процеси управління грошовими коштами, користується позиками банківських установ, щоб забезпечити наявність адекватних коштів для задоволення бізнес- вимог.

З метою запобігання негативного впливу ризиків на господарську діяльність Підприємство проводить роботу за всіма вищевказаними напрямками.

При здійсненні внутрішнього контролю використовуються різні методи, а саме:

Проведення внутрішніх аудитів;

Щорічна інвентаризація активів;

Аудит річної фінансової звітності, внутрішній контроль господарських операцій.

## 7. Дослідження та інновації

Протягом 2023 року у Товариства були виконані роботи з модернізації окремих виробничих процесів шляхом запровадження сучасних методів впровадження в системи логістики.

## 8. Фінансові інвестиції

ТОВ «ДИФЕНС МЕТАЛ» систематично покращує стан необоротних активів, виробничих потужностей підприємства.

## 9. Перспективи розвитку

ТОВ «ДИФЕНС МЕТАЛ» окрім збільшення основного виробництва також розвиває та інвестує у нові напрями виробництва, інвестують у енергоефективність та енергонезалежність.

В планах на наступний рік:

- запуск газової генерації на 2,3 МВт для економії у пікові години та повної енергонезалежності у випадках блекаут.

- запуск виробництва мідного купоросу на 300т по місяцю

- запуск газової пічі для збільшення об'єму виробництва

- запуск переробки електронного брухту як альтернативного джерела сировини.

- монтаж сонячних панелі на даху цеху 1-2МВт для економії.

03.03.2024 року

Генеральний директор



О. О. Козаченко

Головний бухгалтер

Н. О. Шуракова

Протинумеровано, пронумеровано та  
скріплено печаткою

58 (д'яцдесят вісім) аркушів

Директор ТОВ "АК "ЗЕДУЕТ"

Григоренко А. В.

